


Tiny Love®

# Boho Chic Wooden Ride-On Trike

Model Number:  
150560E001  
TO158BOHO0400



18-36m

E50561S067 0H

Tiny Love®

For more developmental information and playing tips please visit:

[www.tinylove.com](http://www.tinylove.com)



Manufactured by:  
Tiny Love Ltd, Korendijk 5,  
NL-5704 RD, Helmond.

Dorel Juvenile Canada, 2233  
Argentia Road, Suite 110,  
Mississauga, ON L5N 2X7

© All rights reserved, Tiny Love Ltd.

E50561S067 0H

English

## WOODEN RIDE-ON TRIKE

### INSTRUCTION GUIDE

READ THE INSTRUCTIONS BEFORE USE, FOLLOW THEM AND KEEP THEM FOR REFERENCE.

### ⚠ WARNINGS:

- Remove all packaging materials before use. Suffocation Hazard.
- Adult assembly required. Small parts. Chocking Hazard.
- The toy should be used with caution since skill is required to avoid falls and collisions causing injury to the children or third parties.
- Parental guidance and supervision are required.
- Never leave your child unattended.
- This toy has no brake.

### Instructions:

- The handlebar screw must be tightened before use.
- Adult assembly required. Hex/Allen key required for assembly (included).
- Phillips screwdriver and flat screwdriver are not included.
- Never assemble/dismantle while baby is on it. Always perform these actions away from the child.
- Do not modify or alter this product in any way.
- Do not leave your children unattended for any time.
- Indoor use recommended.
- keep away from water.

### Maintenance:

Washing instructions: Wipe with damp cloth.



For customer service information please visit our website: [www.tinylove.com](http://www.tinylove.com)

Français

## DRAISIENNE EN BOIS

### NOTICE D'UTILISATION

LIRE LES INSTRUCTIONS AVANT UTILISATION, S'Y CONFORMER ET LES GARDER COMME RÉFÉRENCE.

### ⚠ ATTENTION

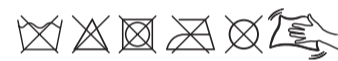
- Retirez tous les matériaux d'emballage avant l'utilisation. Risque de suffocation.
- Assemblage par un adulte obligatoire. Petites pièces. Risque d'étouffement.
- Le jouet doit être utilisé avec précaution, car il faut être capable d'éviter les chutes et les collisions susceptibles de blesser les enfants ou des tiers.
- L'accompagnement et la surveillance des parents sont nécessaires.
- Ne laissez jamais votre enfant sans surveillance.
- Ce jouet ne possède pas de frein.

### Instructions :

- Vieillez à serrer la vis du guidon avant l'utilisation.
- Le montage doit être effectué par un adulte. Une clé hexagonale/allen est nécessaire pour l'assemblage (incluse).
- Le tournevis plat et le tournevis cruciforme ne sont pas fournis.
- Ne jamais monter/démonter le produit pendant que Bébé est dessus. Effectuez toujours ces opérations loin de l'enfant.
- Ne modifiez ou n'altérez pas ce produit de quelque manière que ce soit.
- Ne laissez jamais vos enfants sans surveillance.
- Utilisation intérieure recommandée.
- Tenir à l'écart de l'eau.

### Entretien :

Instructions de lavage : Essuyer avec un chiffon humide.



Pour tout information clientèle, rendez-vous sur notre site: [www.tinylove.com](http://www.tinylove.com)

Nederlands

## HOUTEN RIDE-ON TRIKE

### INSTRUCTIES

LEES EERST DE GEBRUIKSAANWIJZING EN VOLG DEZE OP. BEWAAR DEZE OM LATER TE KUNNEN RAADPLEGEN.

### ⚠ WAARSCHUWINGEN:

- Verwijder voor gebruik alle verpakkingsmaterialen voor gebruik. Verstikkingsgevaar.
- Montage door volwassenen vereist. Kleine deeltjes. Verstikkingsgevaar.
- Het speelgoed moet voorzichtig worden gebruikt, omdat vaardigheid vereist is om vallen en botsingen te voorkomen. Deze kunnen letsel aan kinderen of derden veroorzaken.
- Begeleiding en toezicht van ouders is vereist.
- Laat uw kind nooit zonder toezicht achter.
- Dit speelgoed heeft geen rem.

### Gebruiksaanwijzing:

- De schroeven van het stuur moeten voor gebruik worden vastgedraaid.
- Montage door volwassenen vereist. Inbussleutel vereist voor montage (inbegrepen).
- Kruiskop en platte schroevendraaier zijn niet inbegrepen.
- Nooit monteren/demonteren terwijl de baby erop zit. Voer deze handelingen altijd uit buiten het bereik van het kind.
- Wijzig of modificeer dit product op geen enkele manier.
- Laat uw kinderen nooit zonder toezicht alleen.
- Gebruik binnenshuis aanbevolen.
- blijf uit de buurt van water.

### Onderhoud:

Wasvoorschriften: Afnemen met vochtige doek.



Voor klantenservice informatie kunt u terecht op onze website: [www.tinylove.com](http://www.tinylove.com)

Español

## PREBICI SIN PEDALES DE MADERA

### GUÍA DE INSTRUCCIONES

LEER LAS INSTRUCCIONES ANTES DE LA UTILIZACIÓN, SEGUIRLAS Y CONSERVARLAS COMO REFERENCIA.

### ⚠ ADVERTENCIAS:

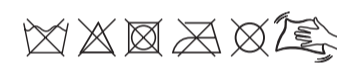
- Retirar todos los materiales de embalaje antes del uso. Peligro de asfixia.
- El montaje debe estar únicamente a cargo de un adulto. Piezas pequeñas. Peligro de atragantarse.
- Utilizar el juguete con precaución ya que requiere ciertas competencias para evitar caídas o choques que provoquen lesiones a los niños o a terceros.
- Se requiere la guía y la supervisión de los padres.
- No dejar nunca al niño sin supervisión.
- Este juguete no tiene freno.

### Instrucciones:

- Es necesario ajustar el tornillo del manillar antes del uso.
- El armado debe ser realizado por un adulto. Utilizar una llave hexagonal o Allen para el montaje (incluida).
- El destornillador Phillips y el destornillador plano no están incluidos.
- Nunca armar o desarmar el producto mientras el bebé se encuentra en él. Realice siempre estas acciones lejos del bebé.
- No modifique ni altere este producto de ningún modo.
- No dejar en ningún momento a los niños sin supervisión.
- Se recomienda el uso en espacios interiores.
- Mantener lejos del agua.

### Mantenimiento:

Instrucciones de lavado: limpiar con un paño húmedo.



Para receber ajuda do serviço de informação ao cliente, por favor visite nosso website: [www.tinylove.com](http://www.tinylove.com)

Português

## TRICÍCLO DE MADEIRA

### GUIA DE INSTRUÇÕES

LER AS INSTRUÇÕES ANTES DE UTILIZAR E CONSERVÁ-LAS COMO INFORMAÇÃO.

### ⚠ ALERTAS:

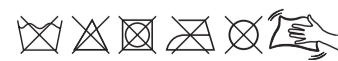
- Remova todos os materiais de embalagem antes de usar. Perigo de asfixia.
- É preciso ser montado por um adulto. Peças pequenas. Risco de engasgo.
- O brinquedo deve ser usado com cuidado, pois é preciso ter habilidade para evitar quedas e colisões que causem ferimentos às crianças ou a terceiros.
- A Orientação e e supervisão dos pais são necessárias.
- Nunca deixe seu filho sozinho.
- Este brinquedo não tem freio.

### Instruções:

- É preciso apertar o parafuso do guidom antes de usar.
- É preciso ser montado por um adulto. Use uma chave hexadecimal / Allen para a montagem (incluída).
- A chave de fenda e a chave de fenda ponta cruzada não estão incluídas.
- Nunca monte/desmonte enquanto o bebê estiver sobre ele. Execute sempre estas ações longe da criança.
- Não modifique nem altere este produto de forma alguma.
- Não deixe os seus filhos sem vigilância em nenhum momento.
- Recomenda-se a utilização dentro de casa.
- Não molhe o produto.

### Manutenção:

Instruções de lavagem: limpe com um pano úmido.



Para receber ajuda do serviço de informação ao cliente, por favor visite nosso website: [www.tinylove.com](http://www.tinylove.com)

Deutsch

## RIDE-ON DREIRAD AUS HOLZ

### GEBRAUCHSANLEITUNG

LESEN SIE DIESE ANWEISUNGEN VOR GEBRAUCH, BEFOLGEN SIE DIESE UND BEWAHREN SIE SIE SORGFÄLTIG AUF.

### ⚠ WARNUNG:

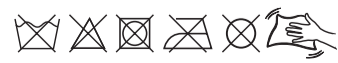
- Vor Benutzung alles Verpackungsmaterial entfernen. Erstickungsgefahr.
- Die Montage muss durch Erwachsene erfolgen. Kleine Teile. Erstickungsgefahr.
- Das Spielzeug muss mit Vorsicht verwendet werden, da Fertigkeiten erforderlich sind, um Stürze und Zusammenstöße zu verhindern, die Kinder oder Dritte verletzen könnten.
- Anleitung und Aufsicht durch Eltern ist erforderlich.
- Lassen Sie Ihr Kind nie unbeaufsichtigt.
- Dieses Spielzeug verfügt über keine Bremse.

### Gebrauchsanweisung:

- Die Lenkerschraube muss vor der Benutzung fest angezogen werden.
- Muss von Erwachsenen montiert werden. Für die Montage ist ein Inbusschlüssel erforderlich (liegt bei).
- Kreuzschlitz- und flacher Schraubenzieher sind nicht im Lieferumfang enthalten.
- Niemals montieren / zerlegen, während das Baby darauf sitzt. Diese Handlung stets fern vom Kind durchführen.
- Dieses Produkt in keiner Weise modifizieren oder verändern.
- Lassen Sie Ihre Kinder niemals unbeaufsichtigt.
- Es wird die Verwendung in Innenräumen empfohlen.
- von Wasser fernhalten.

### Instandhaltung:

Reinigung: Mit feuchtem Tuch abwischen.



Für Informationen zu unserem Kundenservice besuchen Sie bitte unsere Website: [www.tinylove.com](http://www.tinylove.com)

Om de door u aangekochte apparatuur te produceren, was het noodzakelijk natuurlijke hulpbronnen te winnen en aan te wenden. Het product kan substanties bevatten die een schadelijke invloed hebben op de gezondheid en het milieu.  
Om de verspreiding van deze substanties in ons milieu te vermijden en de druk op de natuurlijke hulpbronnen in te perken, raden wij u aan gebruik te maken van de gepaste terugnamesystemen. Deze systemen zullen de meeste onderdelen van uw verlaten apparatuur op een verantwoorde manier hergebruiken of recycleren.  
Het doorstreepte vuilnisbaksymbool is bedoeld om u aan te sporen gebruik te maken van deze systemen.  
Als u verdere informatie wenst omtrent de inzamel-, hergebruik- en recyclagesystemen, gelieve dan contact op te nemen met de bevoegde plaatselijke of regionale instanties.

L'équipement que vous avez acheté a nécessité l'extraction et l'utilisation de ressources naturelles en vue de sa fabrication. Il peut contenir des substances dangereuses pour la santé et l'environnement.  
Pour éviter une dissémination de ces substances dans l'environnement et pour diminuer la pression sur les ressources naturelles, nous vous encourageons à utiliser les systèmes de reprise adéquats. Ces systèmes réutiliseront et recycleront de manière appropriée la plupart des matériaux de votre équipement lorsqu'il arrive en fin de vie.  
Le label de la poubelle barrée vous invite à utiliser ces systèmes.  
Pour de plus amples informations sur les systèmes de collecte, de réutilisation et de recyclage, contactez votre intercommunale de gestion des déchets.

Um die Ausrüstung durch Sie gekauft zu produzieren, war es notwendig Naturressourcen des Gewinns ein zu setzen. Das Produkt kann Substanzen enthalten, die einen schädlichen Einfluß auf Gesundheit und das Klima haben. Um die Verteilung dieser Substanzen in unserem Klima zu beschranken und der Druck auf den Naturressourcen zu vermeiden, schätzen wir Ihnen zum Geschrenken von den passenden Zurücknahmesystemen. Diese Systeme verwenden wieder oder bereiten auf die meisten Bestandteilen Ihrer abgenutzten Ausrüstung. Das gekreuzte Müllweimersymbol ist eine bedeutung zum anreizung vom Gebrauch von diesen Systemen. Wenn Sie weitere Informationen über das Sammeln wünschen, recyclagesystemen oder umnutzung, treten Sie dann in Kontakt mit den kompetenten lokalen oder regionalen Agenturen



EN0050000400

Italiano

## TRICICLO CAVALCABILE DI LEGNO

### MANUALE D'ISTRUZIONI

LEGGERE LE ISTRUZIONI PRIMA DELL'USO, ATTENERSI AD ESSE E CONSERVARLE PER RIFERIMENTO FUTURO.

### ⚠ AVVERTENZE:

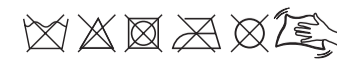
- Rimuovere tutti i materiali dell'imballaggio prima dell'uso. Pericolo di soffocamento.
- È necessario il montaggio da parte di un adulto. Pezzi piccoli. Pericolo di soffocamento.
- Il gioco deve essere utilizzato con attenzione perché è necessaria abilità per evitare cadute o collisioni che potrebbero provocare lesioni all'utente o a terzi.
- Sono necessarie l'assistenza e la supervisione dei genitori.
- Non lasciare il bambino senza sorveglianza.
- Il gioco non ha freni.

### Istruzioni:

- La vite del manubrio deve essere stretta prima dell'uso.
- È necessario il montaggio da parte di un adulto. È necessaria una brugola per il montaggio (inclusa).
- I cacciaviti a croce e a testa piatta non sono inclusi.
- Non montare / smontare mentre il bambino è seduto sopra. Eseguire sempre queste azioni lontano dal bambino.
- Non modificare o alterare il prodotto in nessun modo.
- Non lasciare mai il bambino senza sorveglianza.
- Si raccomanda l'utilizzo al chiuso.
- Tenere lontano dall'acqua.

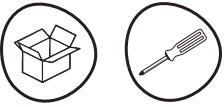
### Manutenzione:

Istruzioni per il lavaggio: pulire con un panno umido.



Per informazioni sull'assistenza clienti, visitare il nostro sito web: [www.tinylove.com](http://www.tinylove.com)





Suomi

## PUINEN TAAPEROPYÖRÄ KÄYTTÖOHJEET

LUE KÄYTTÖOHJEET ENNEN KÄYTTÖÄ JA NOUDATA NIITÄ. SÄILYTÄ OHJEET VASTAISUUDEN VARALLE.

### ⚠ VAROITUKSET:

- Poista kaikki pakkausmateriaalit ennen tuotteen käyttöä. Tukehtumisvaara.
- Aikuisen on koottava tuote. Sisältää pieniä osia. Tukehtumisriski.
- Lelun käytössä tulee olla varovainen, sillä taitamaton käyttö voi johtaa kaatumiseen tai törmäykseen, joista saattaa aiheutua vammoja lapselle tai muille.
- Käytön tulee tapahtua vanhemman ohjauksessa ja valvonnassa.
- Älä koskaan jätä lasta ilman valvontaa.
- Tässä lelussa ei ole jarruja.

#### Käyttöohje:

- Ohjaustangon ruuvi on kiristettävä ennen käyttöä.
- Aikuisen on koottava tuote. Kokoamiseen tarvitaan kuusiokoloavain (sisältyy pakkaukseen).
- Pakkaus ei sisällä risti- tai talttapäistä ruuvimeisseliä.
- Älä koskaan koota tai pura tuotetta, kun lapsi on asetettu siihen. Tuote tulee koota ja purkaa erillään lapsesta.
- Älä tee tähän tuotteeseen minkäänlaisia muutoksia.
- Älä koskaan jätä lapsiasi ilman valvontaa.
- Suositellaan vain sisäkäyttöön.
- Tuotteen kastumista on vältettävä.

#### Hoito-ohjeet

Puhdistusohjeet: pyyhi pinta kostealla liinalla.

Lisätietoja asiakaspalvelusta sivuiltamme: [www.tinylove.com](http://www.tinylove.com)

Norsk

## TREHJULING I TRE BRUKSANVISNING

LES BRUKSANVISNINGENE FØR BRUK, FØLG DEM OG TA VARE PÅ DEM.

### ⚠ ADVARSLER:

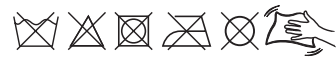
- Fjern all emballasje før bruk. Kvelningsfare.
- Må monteres av en voksen person. Små deler. Kvelningsfare. Leketøyet bør brukes med forsiktighet siden dyktighet er nødvendig for å unngå fall og kollisjoner som forårsaker skade på barn eller tredjeparter.
- Det kreves foreldreveiledning og tilsyn.
- Forlat aldri barnet ditt uten tilsyn.
- Denne leken har ingen brems.

#### Instruksjon:

- Styreskruen må strammes før bruk.
- Må settes sammen av en voksen person. Bruk en ubrakonøkkel for å montere (inkludert).
- Phillips skrutrekker og flat skrutrekker er ikke inkludert.
- Aldri monter/demonter mens babyen bruker den. Utfør alltid disse handlingene unna barnet.
- Dette produktet må ikke modifiseres eller endres på noen måte.
- Ikke la barna være uten tilsyn på noe tidspunkt.
- Anbefales til innendørs bruk.
- Hold unna vann.

#### Vedlikehold:

Vaskeanvisning: Mørk av med en fuktig klut

For kundeservice informasjon vennligst besøk vår hjemmeside: [www.tinylove.com](http://www.tinylove.com)

Dansk

## TREHJULET TRÆCYKEL BETVJENINGSVEJLEDNING

LÆS BRUGSANVISNINGEN FØR BRUG, FØLG DEN OG GEM DEN TIL SENERE BRUG.

### ⚠ ADVARSLER:

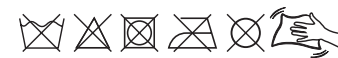
- Fjern alt emballagemateriale før brug. Kvælningsfare.
- Samling af en voksen påkrævet. Små dele. Kvælningsfare.
- Legetøjet skal bruges med forsigtighed, eftersom der kræves færdigheder for at undgå fald og kollisioner, som kan forårsage skade på børn eller tredjepart.
- Forældrevejledning og overvågning er påkrævet.
- Efterlad aldrig dit barn uden opsyn.
- Dette legetøj har ingen brems.

#### Instruktioner:

- Styrskruen skal strammes før brug.
- Voksensamling påkrævet. Unbrakonøgle er påkrævet til montering (medfølger).
- Stjerneskrutrækker og fladkærvet skrutrækker medfølger ikke.
- Saml/admonter aldrig, mens babyen benytter legetøjet. Udfør altid disse handlinger på afstand af barnet.
- Undlad at modificere eller ændre dette produkt på nogen måde.
- Efterlad ikke dine børn uden opsyn på noget tidspunkt.
- Indendørsbrug anbefales.
- holdes på afstand af vand.

#### Vedligeholdelse:

Vaskeanvisning: aftørres med fugtig klud.

Der findes oplysninger om kundeservice på vores websted: [www.tinylove.com](http://www.tinylove.com)

عربية

## دَرّاجَة خشبية

دليل الإرشادات

اقرأ الإرشادات جيداً قبل الاستخدام، واتبعها واحتفظ بها للرجوع إليها في أي وقت.

### ⚠ تحذيرات

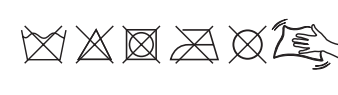
- قم بإزالة جميع مواد التعبئة والتغليف قبل الاستخدام لتفادي خطر الاختناق.
- مطلوب من شخص بالغ تركيب الأجزاء، لتفادي خطر الاختناق من الأجزاء الصغيرة.
- يجب استخدام اللعبة بحذر لأن المهارة تتطلب عدم السقوط والاصطدام التي تسبب إصابة الأطفال أو الأطراف الثالثة.
- تتطلب إرشاد ومراقبة من قبل الأهل/ الوالدين.
- أبداً لا تترك طفلك دون اهتمام ومراقبة.
- هذه اللعبة بدون فرامل/ ليس لها فرامل.

#### التعليمات:

- يجب أن يكون مَقْوَد الدَّرّاجَة مشدوداً بإحكام قبل الاستخدام.
- يجب ان يتم التركيب من قبل بالغ.بحاجة لفتاح Hex / Allen للتركيب.
- لا يشمل مفك برأس مُصلب فيليبس ومفك برأس عادي.
- لا تقم أبداً بالتركيب/ الفك عندما يكون الطفل عليها. قم دائماً بهذه العملية بعيداً عن الطفل
- لا تقم بتغيير أو تعديل هذا المنتج بكل الأحوال
- لا تترك طفلك في أي وقت بلا مراقبة
- يوصى باستخدامها في داخل البيت
- احتفظ بها بعيداً عن الماء

#### الصيانة:

تعليمات الغسيل: امسح بقطعة قماش مبللة



ت:تترتلا ليء انعمقوم ةرايز ي جرد ملامعلا ةمدخ لودح تامولعم ليء لوصوللا

Svenska

## TREHJULING I TRÄ INSTRUKTIONSGUIDE

LÄS ANVISNINGARNA FÖRE ANVÄNDNINGEN, FÖLJ DEM OCH SPARA DEM FÖR FRAMTIDA BRUK.

### ⚠ VARNINGAR:

- Avlägsna allt förpackningsmaterial före användning. Kvävningrisk
- Kräver vuxen montering. Smådelar. Kvävningrisk.
- Leksaken bör användas med försiktighet eftersom skicklighet krävs för att undvika fall och kollisioner som kan orsaka skador för barn eller tredje part.
- Föräldrahandledning och tillsyn krävs.
- Lämna aldrig ditt barn utan tillsyn.
- Den här leksaken har ingen broms.

#### Instruktioner:

- Dra åt skruven på styret före användning.
- Kräver vuxen montering. Insexnyckel krävs för montering (ingår).
- Stjärnskrummejsel och platt skrummejsel ingår inte.
- Montera eller plocka aldrig isär med babyn på. Utför alltid dessa åtgärder på avstånd från barnet.
- Justera eller ändra inte denna produkt.
- Lämna aldrig dina barn utan uppsyn.
- Inomhusanvändning rekommenderas.
- håll på avstånd från vatten.

#### Underhåll:

Tvätttråd: Torka av med fuktig trasa.

För kundserviceinformation besök vår hemsida: [www.tinylove.com](http://www.tinylove.com)

Ελληνικά

## ΞΥΛΙΝΟ RIDE-ON ΤΡΙΚΥΚΛΟ ΠΟΔΗΛΑΤΑΚΙ

ΟΔΗΓΙΕΣ

Διαβάστε τις οδηγίες πριν από τη χρήση, ακολουθήστε τις και χρησιμοποιείτε τις ως αναφορά.

### ⚠ ΠΡΟΕΙΔΟΠΟΙΗΣΗ

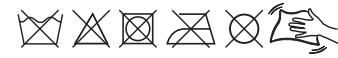
- Προτού χρησιμοποιήσετε το προϊόν, αφαιρέστε όλα τα υλικά συσκευασίας. Κίνδυνος ασφυξίας.
- Η συναρμολόγηση πρέπει να πραγματοποιείται από έναν ενήλικα. Μικρά εξαρτήματα. Κίνδυνος πνιγμού.
- Το παιχνίδι πρέπει να χρησιμοποιείται με προσοχή, καθώς απαιτείται δεξιότητα για την αποφυγή πτώσεων και συγκρούσεων που προκαλούν τραυματισμό στο παιδί ή σε τρίτους.
- Απαιτείται γονική καθοδήγηση και επίβλεψη.
- Μην αφήνετε ποτέ το παιδί σας χωρίς επιτήρηση.
- Αυτό το παιχνίδι δεν έχει φρένο.

#### Οδηγίες:

- Προτού χρησιμοποιήσετε το προϊόν, αφίξτε τη βίδα της χειρολαβής.
- Το προϊόν πρέπει να συναρμολογείται από ενήλικες. Για τη συναρμολόγηση, απαιτείται εξαγωνικό κλειδί/κλειδί Allen (περιλαμβάνεται).
- Το σταυροκατσάβιδο και το ίσιο κατσαβίδι δεν περιλαμβάνονται.
- Μην τροποποιείτε και μην μεταβάλλετε το προϊόν με οποιονδήποτε τρόπο.
- Μην αφήνετε ποτέ τα παιδιά σας χωρίς επιτήρηση.
- Συνιστάται να χρησιμοποιείτε το προϊόν σε εσωτερικούς χώρους.
- Φυλάσσετε μακριά από το νερό.

#### Συντήρηση:

Οδηγίες πλύσης: Σκουπίστε με υγρό πανί.

Για πληροφορίες σχετικά με την εξυπηρέτηση πελατών επισκεφθείτε την ιστοσελίδα μας: [www.tinylove.com](http://www.tinylove.com)