

# Into the Forest™ Musical Nature Stroll

Model Number:  
140430E001  
140430E002


Tiny Love®



OM+  
E4043IS067 01

Tiny Love®

For more developmental  
information and playing tips  
please visit:  
[www.tinylove.com](http://www.tinylove.com)



Manufactured by:  
Tiny Love Ltd. Korendijk 5,  
NL-5704 RD, Helmond.

© All rights reserved, Tiny Love Ltd.

E4043IS067 01

English

## Musical Nature Stroll

**Instruction guide**  
Read the instructions before use,  
follow them and keep them for reference.

### WARNING

- NEVER USE THIS PRODUCT IN A MOTOR VEHICLE.
- WARNING: Dispose of used batteries immediately. Keep new and used batteries away from children. If you think batteries might have been swallowed or placed inside any part of the body, seek immediate medical attention.
- Adult assembly required.
- This toy arch is only for use on strollers.

**For Australia only:**

The battery can cause serious injuries if it is swallowed or placed inside any part of the body

**Other battery information:**

1. We recommend alkaline batteries for longer battery life.
2. Do not mix old and new batteries.
3. Do not mix alkaline, standard (carbon-zinc) or rechargeable (nickel-cadmium) batteries.
4. Non rechargeable batteries are not to be recharged.
5. Rechargeable batteries are to be removed from the unit before being charged.
6. Rechargeable batteries are only to be charged under adult supervision.
7. Use only batteries of the same or equivalent type as recommended.
8. Batteries are to be inserted with the correct polarity.
9. The supply terminals are not to be short-circuited.
10. Check that all contact surfaces are clean and bright before installing batteries.
11. Exhausted batteries are to be removed from a product.
12. Do not burn batteries. Dispose of batteries in a safe and appropriate manner.
13. Install new batteries and retry function before calling Consumer Relations on electronics.
14. At the end of their useful life, dispose of the product/ batteries in an appropriate collection point.
15. Batteries should be replaced by adults only (screwdriver not included).
16. Uses 3 button-cell batteries (1.5 v type LR44/AG13) included.

**Cleaning & Storage:**

- SURFACE WASH ONLY.
- DO NOT submerge any part of the product in water.
- Remove batteries when stored for long periods of non-use.



For customer service information please visit our website:  
[www.tinylove.com](http://www.tinylove.com)

Français

## Barre d'Activités Musicale Nature

**Notice d'utilisation**  
Lire les instructions avant utilisation,  
s'y conformer et les garder comme référence.

### AVERTISSEMENT

- NE JAMAIS UTILISER CE PRODUIT DANS UN VEHICULE AUTOMOBILE.
  - ÉLIMINEZ immédiatement les piles usagées. Conservez les piles neuves et usagées hors de la portée des enfants. Si vous pensez qu'une pile aurait pu être avalée ou insérée dans toute partie du corps, consultez immédiatement un médecin.
  - Montage à effectuer par un adulte.
  - Cette arche de jeu ne peut être utilisée que sur les poussettes.
- Informations supplémentaires concernant les piles :**
1. Nous vous recommandons d'utiliser des piles alcalines qui durent plus longtemps.
  2. Ne pas mélanger vieilles et nouvelles piles.
  3. Ne mélangez pas les piles alcalines, standard (carbonezinc) et rechargeables (nickel-cadmium).
  4. Ne tentez pas de recharger des piles non rechargeables.
  5. Enlevez les piles rechargeables du produit avant de les recharger.
  6. Ne rechargez des piles qu'en présence d'un adulte.
  7. N'utilisez que des piles de type identique ou similaire.
  8. Veillez, en insérant les piles, à bien respecter la polarité.
  9. Ne pas court-circuiter les pôles.
  10. Bien vérifier que toutes les surfaces de contact sont bien propres avant d'insérer les piles.
  11. Enlevez du produit les piles usées.
  12. Ne pas jeter les piles au feu. Débarrassez-vous des piles usagées comme il se doit.
  13. Pour les produits électroniques, insérer de nouvelles piles et tenter de faire fonctionner le produit à nouveau d'avant d'appeler le Service Clientèle.
  14. En fin de vie, rapporter le produit/piles dans un lieu de collecte approprié.
  15. Seuls des adultes peuvent remplacer les piles (tournevis non fourni).
  16. Fonctionne avec 3 piles bouton (1.5 v, LR44/AG13, fournies).

**Entretien et Entreposage :**

- LAVER EN SURFACE SEULEMENT
- NE PAS immerger les autres parties du produit dans l'eau.
- Enlevez les piles si vous n'utilisez pas ou entreposez le produit pour une longue période.



Pour tout information clientèle, rendez-vous sur notre site:  
[www.tinylove.com](http://www.tinylove.com)

Nederlands

## Relaxte muziek tijdens de wandeling

**Instructies**  
Lees eerst de gebruiksaanwijzing en volg deze op. Bewaar deze om later te kunnen raadplegen.

### WAARSCHUWING

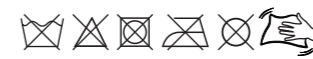
- GEBRUIK DIT PRODUCT NOOIT IN EEN MOTORVOERTUIG.
- GEBRUIKTE batterijen moeten onmiddellijk worden verwijderd. Houd nieuwe en gebruikte batterijen verre van kinderen. Als u denkt dat batterijen zijn ingeslikt of in enig deel van het lichaam zijn geplaatst, zoek dan onmiddellijk medische hulp.
- Montage door een volwassene vereist.
- De boog voor dit speeltje wordt alleen bij wandelwagens gebruikt.

**Meer informatie over de batterij:**

1. Wij adviseren alkaline batterijen voor een langere levensduur van de batterij.
2. Gebruik geen oude en nieuwe batterijen door elkaar.
3. Gebruik geen alkalische, standaard (carbonzink) of oplaadbare (nikkel-cadmium) batterijen door elkaar.
4. Probeer geen batterijen op te laden die niet voor opladen geschikt zijn.
5. Oplaadbare batterijen moeten voor het opladen uit het speelgoed verwijderd worden.
6. Oplaadbare batterijen mogen alleen onder toezicht van een volwassene opgeladen worden.
7. Gebruik alleen batterijen van hetzelfde of gelijkwaardige soort als aanbevolen.
8. Gebruik alleen batterijen van hetzelfde of gelijkwaardige soort als aanbevolen.
9. Zorg ervoor dat geen kortsluiting ontstaat bij de toevoerterminals.
10. Controleer dat alle contactoppervlakken van de batterijen schoon en helder zijn voordat ze worden geïnstalleerd.
11. Opgebruikte batterijen moeten uit het speelgoed verwijderd worden.
12. Verbrand de batterijen niet. Doe de batterijen op veilige en passende manier weg.
13. Plaats nieuwe batterijen en probeer ze uit voordat u de elektronica Consumer Relations benadert.
14. Als het product/batterijen niet meer werkt, breng het dan naar een geschikt verzamelpunt.
15. Alleen volwassenen mogen batterijen verwisselen (schroevendraaier, niet inbegrepen).
16. Gebruikt 3 knoopcel batterijen (1,5 V type LR44 / AG13) inbegrepen

**Onderhoud en opslag:**

- ALLEEN BUITENKANT WASSEN.
- DOMPEL GEEN andere delen van het product in water.
- Verwijder de batterijen in geval van langdurig opbergen of ongebruik.



Español

## Cochecito Naturaleza Musical

**Guía de instrucciones**  
Leer las instrucciones antes de la utilización,  
seguirlas y conservarlas como referencia.

### ADVERTENCIA

- NUNCA UTILIZAR ESTE PRODUCTO EN UN VEHÍCULO MOTORIZADO.
- DESECHE las pilas usadas de inmediato. Conserve las pilas usadas y nuevas fuera del alcance de los niños. Si piensa que las pilas hayan podido ser tragadas o introducidas en cualquier parte del cuerpo, consulte de inmediato con un médico.
- El montaje debe realizarlo un adulto.
- Arco de juego para ser utilizado solo en carritos de bebé.

**Más informaciones sobre baterías:**

1. Recomendamos el uso de baterías alcalinas para una mayor duración.
2. No mezclar baterías nuevas y viejas.
3. No mezclar baterías alcalinas, estándar (carbonozinc) o recargables (níquel-cadmio).
4. Las baterías no recargables no deben ser recargadas.
5. Las pilas recargables tienen que extraerse del juguete antes de cargarlas.
6. Las pilas recargables sólo deben cargarse bajo la supervisión de un adulto.
7. Usar sólo baterías del tipo recomendado o equivalentes.
8. Las pilas deben insertarse con la polaridad correcta.
9. Las terminales de alimentación no deben cortocircuitarse.
10. Compruebe que todas las superficies de contacto estén limpias y claras antes de instalar las baterías.
11. Las pilas gastadas deben extraerse del producto.
12. No quemar baterías. Desechar las baterías de manera segura y adecuada.
13. Instale baterías nuevas y reintente si funcionan antes de llamar al Servicio del Cliente de electrónica.
14. Al final de su vida útil, lleve el producto/pilas a un punto de recogida apropiado.
15. Sólo un adulto puede sustituir las pilas (desatornillador no incluido).
16. Utiliza 3 pila tipo botón (1,5 v tipo LR44/AG13) incluidas.

**Limpeza y almacenamiento:**

- SÓLO LAVAR EN LA SUPERFICIE
- NO submerja otras partes del producto en agua.
- Extraiga las pilas si no lo utiliza o lo guarda durante mucho tiempo.



Para receber ajuda do serviço de informação ao cliente,  
por favor visite nosso website: [www.tinylove.com](http://www.tinylove.com)

Português

## Passeio pela Natureza Musical

**Guia de Instruções**  
Ler as instruções antes de utilizar e  
conservá-las como informação.

### ATENÇÃO

- NUNCA UTILIZE ESSE PRODUTO EM UM VEÍCULO MOTORIZADO.
  - DESCARTE as pilhas usadas imediatamente. Mantenha pilhas usadas e novas longe das crianças. Caso você acredite que pilhas tenham sido engolidas ou colocadas em alguma parte do corpo, busque ajuda médica imediatamente.
  - É necessário que seja montado por um adulto.
  - O arco deste brinquedo só deve ser usado em carrinhos.
- Informações adicionais sobre as baterias:**
1. Recomendamos o uso de pilhas alcalinas para garantir longa vida às baterias.
  2. Não misture baterias velhas e novas.
  3. Não misture baterias recarregáveis com baterias padrão alcalinas (carbono-zinco).
  4. Baterias não-recarregáveis não devem ser recarregadas.
  5. Pilhas recarregáveis devem ser recarregadas somente sob supervisão de um adulto.
  6. Pilhas recarregáveis devem ser recarregadas somente sob supervisão de um adulto.
  7. Use apenas baterias do mesmo tipo ou de tipo equivalente, como recomendado.
  8. As pilhas devem ser inseridas com a polaridade correta.
  9. Os terminais de suprimento não devem ser colocados em curto-circuito.
  10. Verifique que todas as superfícies de contato estejam limpas e brilhantes antes de instalar as pilhas.
  11. Pilhas gastas devem ser removidas do produto.
  12. Não jogue baterias no fogo. Disponha delas em local seguro e apropriado.
  13. Instale pilhas novas e tente ligar novamente o produto antes de contatar o Serviço de Atendimento ao Cliente.
  14. No final da sua vida útil, lave o produto/bateria para um ponto de recolha apropriado.
  15. As baterias devem ser trocadas apenas por adultos (chave de fenda não incluída).
  16. Utiliza 3 pilhas-botão, incluídas (tipo 1.5v LR44/AG13).

**Limpeza e Armazenagem:**

- LAVAR SOMENTE A SUPERFÍCIE
- NÃO submergir outras partes do produto em água.
- Remova as pilhas quando for armazenar ou deixar de usar o produto por um longo período de tempo.



Para mais informações sobre desenvolvimento  
e dicas de brincadeiras visite: [www.tinylove.com](http://www.tinylove.com)

Om de door u aangekochte apparatuur te produceren, was het noodzakelijk natuurlijke hulpbronnen te winnen en aan te wenden. Het product kan substanties bevatten die een schadelijke invloed hebben op de gezondheid en het milieu. Om de verspreiding van deze substanties in ons milieu te vermijden en de druk op de natuurlijke hulpbronnen in te perken, raden wij u aan gebruik te maken van de gepaste terugnamesystemen. Deze systemen zullen de meeste onderdelen van uw versleten apparatuur op een verantwoorde manier hergebruiken of recyclen. Het doorstreepte vuilnisbaksymbool is bedoeld om u aan te sporen gebruik te maken van deze systemen. Als u verdere informatie wenst omtrent de inzamel-, hergebruik- en recyclagesystemen, gelieve dan contact op te nemen met de bevoegde plaatselijke of regionale instanties.

L'équipement que vous avez acheté a nécessité l'extraction et l'utilisation de ressources naturelles en vue de sa fabrication. Il peut contenir des substances dangereuses pour la santé et l'environnement.

Pour éviter une dissémination de ces substances dans l'environnement et pour diminuer la pression sur les ressources naturelles, nous vous encourageons à utiliser les systèmes de reprise adéquats. Ces systèmes réutiliseront et recycleront de manière appropriée la plupart des matériaux de votre équipement lorsqu'il arrive en fin de vie.

Le label de la poubelle barrée vous invite à utiliser ces systèmes. Pour de plus amples informations sur les systèmes de collecte, de réutilisation et de recyclage, contactez votre intercommunale de gestion des déchets.



Um die Ausrüstung durch Sie gekauft zu produzieren, war es notwendig Naturressourcen des Gewinns ein zu setzen. Das Produkt kann Substanzen enthalten, die einen schädlichen Einfluß auf Gesundheit und das Klima haben. Um die Verteilung dieser Substanzen in unserem Klima zu beschranken und der Druck auf den Naturressourcen zu vermeiden, schätzen wir Ihnen zum Gebrauch von den passenden Zurücknahmesystemen. Diese Systeme verwenden wieder oder bereiten auf die meisten Bestandteilen Ihrer abgenutzten Ausrüstung. Das gekreuzte Müllimersymbol ist eine bedeutung zum anreizung vom Gebrauch von diesen Systemen. Wenn Sie weitere Informationen über das Sammeln wünschen, recyclagesystemen oder umnutzung, treten Sie dann in Kontakt mit den kompetenten lokalen oder regionalen Agenturen

EO0050000400

Voor klantenservice informatie kunt u terecht op onze website: [www.tinylove.com](http://www.tinylove.com)



## Kinderwagen Musikalische Natur

- Gebruuchsanleitung**

Lies die Anweisungen vor Gebrauch, befolge sie und halte sie nachschlagebereit.

## ⚠️ ACHTUNG

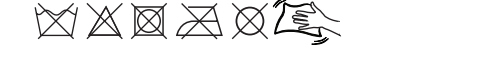
- DIESES PRODUKT NIEMALS IN EINEM MOTORFAHRZEUG VERWENDEN.
- GEBRAUCHE Batterien moeten onmiddellijk worden verwijderd. Houd nieuwe en gebruikte batterijen verre van kinderen. Als u denkt dat batterijen zijn ingeslikt of in enig deel van het lichaam zijn geplaatst, zoek dan onmiddellijk medische hulp.
- Zusammenbaru nur durch Erwachsene.
- Dieser Spielzeugbogen ist nur für den Einsatz an Kinderwagen vorgesehen.

**Weitere Infomationen zur Batterie:**

- Wir empfehlen Alkalibatterien für eine längere Batteriehaltbarkeit.
- Kombinieren Sie keine alten Batterien mit neuen.
- Kombinieren Sie keine Alkali-, Standard- (Kohlenstoff-Zink) oder wiederaufladbaren (Nickel- Kadmium) Batterien.
- Nicht wiederaufladbare Batterien dürfen nicht nachgeladen werden.
- Wieder aufladbare Batterien müssen vor dem Nachladen aus dem Spielzeug entfernt werden.
- Wieder aufladbare Batterien dürfen nur unter Aufsicht von Erwachsenen nachgeladen werden.
- Verwenden Sie nur Batterien des empfohlenen oder eines äquivalenten Typs.
- Batterien müssen entsprechend der korrekten Polarität eingesetzt werden.
- Die Versorgungsanschlüsse dürfen nicht kurzgeschlossen werden.
- Überprüfen Sie, ob alle Kontaktoberflächen sauber und klar sind, bevor Sie die Batterien einlegen.
- Verbrauchte Batterien müssen aus dem Spielzeug entfernt werden.
- Verbrennen Sie Batterien niemals! Entsorgen Sie diese auf angemessene und sichere Weise.
- Legen Sie neue Batterien ein und testen Sie die Funktion noch einmal, bevor Sie den Kundenservice anrufen.
- Entsorgen Sie das Produkt/Batterien bei einer geeigneten Sammelstelle.
- Batterien sollten nur von Erwachsenen gewechselt werden (Schraubenzieher nicht inbegriffen).
- Nutzt drei Knopfzellen (1,5 V Typ LR44/AG13) inbegriffen.

**Reinigung und Aufbewahrung:**

- NUR OBERFLÄCHE ABWASCHEN.
- KEINE anderen Teile des Produkts in Wasser eintauchen.
- Entfernen Sie die Batterien für eine längerfristige Lagerung oder Nichtbenutzung.



Für Informationen zu unserem Kundenservice besuchen Sie bitte unsere Website: [www.tinylove.com](http://www.tinylove.com)

## Ρηλάξ Η φύση με μουσική Οδηγίες

Διαβάστε τις οδηγίες πριν από τη χρήση, ακολουθήστε τις και χρησιμοποιείτε τις ως αναφορά.

## ⚠️ ΠΡΟΕΙΔΟΠΟΙΗΣΗ

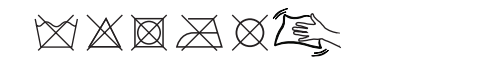
- ΜΗ ΧΡΗΣΙΜΟΠΟΙΕΙΤΕ ΠΟΤΕ ΤΟ ΠΑΡΟΝ ΠΡΟΪΟΝ ΣΕ ΜΗΧΑΝΟΚΙΝΗΤΟ ΟΧΗΜΑ.
- ΑΠΟΡΡΙΨΤΕ ομέσωσ τις χρησιμοποιημένες μπαταρίες. Κρατήστε τις καινούριες και τις χρησιμοποιημένες μπαταρίες μακριά από τα παιδιά. Αν νομίζετε ότι οι μπαταρίες ενδέχεται να έχουν καταποθεί ή να έχουν τοποθετηθεί μέσα σε οποιοδήποτε μέρος του σώματος, αναζητήστε άμεσα ιατρική φροντίδα.
- Απαιτείται συναρμολόγηση από ενήλικα.
- Αυτή η αψίδα παιχνιδιών προορίζεται μόνο για χρήση σε καρότσι.

**Weitere Infomationen zur Batterie:**

- Σας συνιστούμε να χρησιμοποιείτε αλκαλικές μπαταρίες για μεγαλύτερη διάρκεια ζωής της μπαταρίας.
- Μην συνδυάζετε παλιές με νέες μπαταρίες.
- Μην συνδυάζετε αλκαλικές ουμβατικές (άνθρακα-ψευδαργύρου) ή επαναφορτιζόμενες (νικέλιου-καδμίου) μπαταρίες.
- Οι μη επαναφορτιζόμενες μπαταρίες δεν πρέπει να επαναφορτίζονται.
- Οι επαναφορτιζόμενες μπαταρίες πρέπει να αφαιρούνται από τη μονάδα πριν από τη φόρτιση.
- Οι επαναφορτιζόμενες μπαταρίες πρέπει να φορτιζονται μόνο με επιβλεψη ενήλικου.
- Χρησιμοποιείτε μόνο μπαταρίες ίδιου ή ισοδύναμου τύπου, όπως συνιστάται.
- Οι μπαταρίες πρέπει να τοποθετούνται με τη σωστή πολικότητα. Τα τερματικά τροφοδοσίας δεν πρέπει να βραχυκυκλώνονται.
- Βεβαιωθείτε ότι όλες οι επιφάνειες επαφής είναι καθαρές πριν τοποθετήσετε τις μπαταρίες.
- Οι εξαντλημένες μπαταρίες πρέπει να αφαιρούνται από το προϊόν.
- Μην καίτε τις μπαταρίες. Απορρίψτε τις μπαταρίες με ασφαλή και κατάλληλο τρόπο.
- Τοποθετήστε νέες μπαταρίες και προσοβήστε να ενεργοποιήσετε τη μονάδα πριν καλέσετε το τμήμα εξυπηρέτησης καταναλωτών για ηλεκτρονικά προβλήματα.
- Στο τέλος της ωφέλιμης ζωής τους, απορρίψτε το προϊόν/τις μπαταρίες σε κατάλληλο σημείο συλλογής.
- Η αντικατάσταση των μπαταριών πρέπει να γίνεται αποκλειστικά από ενήλικες (δεν περιλαμβάνεται κατασβίδι).
- Χρησιμοποιεί 3 μπαταρίες-κουμπά (τύπου LR44/AG13 1.5 V), οι οποίες περιλαμβάνονται.

**Καθαρισμός και αποθήκευση:**

- ΜΟΝΟ ΕΠΙΦΑΝΕΙΑΚΟ ΠΥΛΙΣΜΟ.
- ΜΗ βυθίζετε οποιοδήποτε μέρος του προϊόντος σε νερό.
- Αφαιρείτε τις μπαταρίες σε περίπτωση μακροχρόνιας αποθήκευσης κατά την οποία το προϊόν δεν χρησιμοποιείται.



Για περισσότερες συμβουλές σχετικά με την ανάπτυξη και το παιχνίδι, επισκεφτείτε την ιστοσελίδα: [www.tinylove.com](http://www.tinylove.com)

## Arco da passeggino musicale a tema natura

- Manuale d’istruzioni**

Leggere le istruzioni prima dell’uso, attenersi ad esse e conservarle per riferimento futuro.

## ⚠️ AVVERTENZE

- NON UTILIZZARE MAI QUESTO PRODOTTO IN UN VEICOLO A MOTORE.
- SMALTIMENTO delle pile usate: immediato. Tenere le pile nuove e usate fuori dalla portata dei bambini. Se si pensa che le pile possano essere state ingoitate o inserite in qualsiasi parte del corpo, consultare immediatamente un medico.
- È necessario il montaggio da parte di un adulto.
- Questo arco deve essere utilizzato solo su passeggini.

**Ulteriori informazioni sulle pile:**

- Raccomandiamo l'utilizzo di pile alcaline per una maggiore durata.
- Separare sempre le batterie usate da quelle nuove.
- Tenere separati i diversi tipi di batterie: alcaline, standard (zinco-carbone) e ricaricabili (nichel-cadmio).
- Le batterie non ricaricabili non si devono mai ricaricare.
- Le pile ricaricabili devono essere rimosse dal prodotto prima di essere ricaricate.
- Le pile ricaricabili devono essere ricaricate solo sotto la sorveglianza di un adulto.
- Usare batterie di un solo tipo o di tipi equivalenti raccomandati.
- Le pile devono essere inserite secondo la corretta polarità.
- Non mandare i contatti in cortocircuito.
- Verificare che tutte le superfici di contatto siano ben pulite prima di inserire le pile.
- Le pile scariche devono essere rimosse dal prodotto.
- Non bruciare le batterie. Per disfarsene, seguire le apposite modalità.
- Inserire pile nuove e riprovare ad azionare il prodotto prima di chiamare l'assistenza clienti per problemi di elettronica.
- Al termine del ciclo di vita del prodotto/Batteria, smaltirlo presso un centre di raccolta appropriato.
- Le batterie devono essere sostituite solo da persone adulte (cacciavite non incluso).
- Utilizzare 3 pile a bottone (1,5 v tipo LR44/AG13) incluse.

**Manutenzione e conservazione:**


- LAVARE SOLO IN SUPERFICIE.
- NON immergere in acqua altre parti del prodotto.
- Rimuovere le pile se si ripone per un lungo periodo o non viene utilizzato per molto tempo.



Per informazioni sull'assistenza clienti, visitare il nostro sito web: [www.tinylove.com](http://www.tinylove.com)

## اللعبة الموسيقية المتحركة دليل الإرشادات

اقرأ الإرشادات جيدًا قبل الاستخدام، واتبعها واحفظ بها للرجوع إليها في أي وقت.



## ⚠️ تحذير

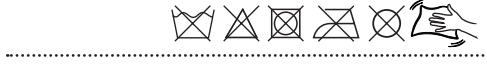
- لا تقم أبدًا باستخدام هذا المنتج في السيارة.
- تحذير. تخلف من البطاريات المستعملة فورًا. احتفظ بالبطاريات الجديدة والمستعملة بعيدًا عن متناول الأطفال. إذا شككت أن أحدًا قد بلغ ببطارية أو أدخلها في أي جزء من جسمه، فسارع فورًا لتلقي العناية الطبية.
- يجب أن يقوم بتركيها شخص بالغ.
- لعبة القوس هذه مخصصة للاستعمال فقط على عربات الأطفال.

**معلومات أخرى حول البطاريات:**

- نوصي باستخدام بطاريات قلووية لتوفير عمر أطول للبطارية.
- لا تستخدم بطاريات قديمة مع أخرى جديدة.
- لا تجمع بين البطاريات القلووية، أو القياسية (زنك الكربون) أو القابلة لإعادة الشحن (نيكل-كادميوم).
- لا تتم إعادة شحن البطاريات غير القابلة لإعادة الشحن.
- يجب إزالة البطاريات القابلة لإعادة الشحن من الوحدة قبل شحنها.
- لا يجب شحن البطاريات القابلة لإعادة الشحن إلا تحت إشراف البالغين.
- استخدم فقط البطاريات من النوع نفسه أو من نوع مماثل وفقًا للإرشادات.
- يجب إدخال البطاريات في اتجاه القطبية الصحيحة.
- لا يجب أن تكون أطراف الإمداد ذات دارة قصيرة.
- تحقق من نظافة جميع أسطح التلامس قبل تركيب البطارية.
- يجب إزالة البطاريات الفارغة من المنتج.
- لا تقم بإحراق البطاريات. تخلف من البطاريات بطريقة مناسبة وآمنة.
- قم بتركيب البطاريات الجديدة وأعد التشغيل قبل الاتصال بخدمة المستهلكين المتلفعة بالإلكترونيات.
- بانتهاذ فترة صلاحية البطاريات، تخلف من المنتج/البطاريات في نقطة تجميع مناسبة.
- يجب استبدال البطاريات من قبل البالغين فقط (المفك غير مضمن).
- استخدم ٣ بطاريات قرصية (من نوع AG1٣/LR4٤ ذات جهد ١,٥ فولت) وهي مضمنة مع المنتج.

**التنظيف والتخزين:**

- يتم التنظيف بقطعة مبللة فقط.
- لا تقم لآ من أجزاء المنتج بلماء.
- أزل البطاريات عند التخزين لفترات طويلة.



لمزيد من المعلومات المتوفرة وصانع اللعب، الرجاء زيارة الموقع: [www.tinylove.com](http://www.tinylove.com)

## Kävele luonnossa musiikkia

- Käyttöohjeet**

Lue käyttöohjeet ennen käyttöä ja noudata niitä. Säilytä ohjeet vastaisuuden varalle.

## ⚠️ VAROITUS

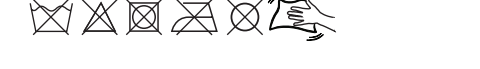
- LAITETTA EI SAA KÄYTTÄÄ MOOTORIAJONEUVO.
- HÄVITÄ käytetyt akut välittömästi. Pidä uudet ja käytetyt paristot poissa lasten ulottuvilta. Jos epäilet, että paristot voidaan niellä tai sijaita sisäpuolella tahansa kehon osassa, hakeudu välittömästi lääkärin hoitoon.
- On koottava aikuisen seurassa.
- Lelukaari on tarkoitettu ainoastaan lastenrattaisiin.

**Lisätietoja paristoilla:**

- Suosittelämme alkaliparistoja vuoksi pidentää akun käyttöikää.
- Vanhvoja ja uusia paristoja ei saa käyttää yhdessä.
- Älä käytä samanaikaisesti eri tyyppisiä paristoja – Älä sekoita keskenään alkali-, standardi- (hiili-sinkkiparisto) tai uudelleenladattavia (nikkelikadmium) paristoja.
- Ei-ladattavia paristoja ei saa ladata uudelleen.
- Uudelleenladattavien paristojen lataamisen saa tehdä vain aikuisten valvonnassa.
- Uudelleenladattavien paristojen lataamisen saa tehdä vain aikuisten valvonnassa.
- Käytä vain suositettuja tai vastaaventyyppisiä paristoja.
- Paristot on työnnettävä sisään niin, että navat tulevat oikein päin.
- Pariston napoja ei saa kytkää oikosulkuun.
- Varmista, että kaikki kosketuspinnat ovat puhtaat ja paljasti ennen kuin asetat paristot.
- Loppuun kuluneet paristot on poistettava luvesta.
- Paristoja ei saa hävittää polttamalla. Hävitä paristot turvallisesti paikallisten ohjeiden mukaan.
- Asenna uudet paristot ja testata toimivuutta uudelleen ennen yhteydenottoa asiakaspalveluun.
- Kun tuotteet/akut ovat tyhjiä, ne on hävitettävä kierrätyskeskukseen.
- Vain aikuinen saa vaihtaa paristot (ruuvimeisseli mukana).
- Käyttää 3 nappiparistot (1,5 V tyyppi LR44 / AG13) (mukaan).

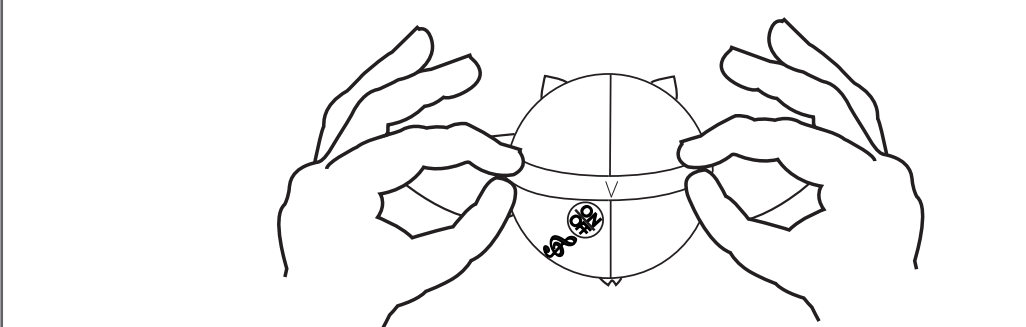
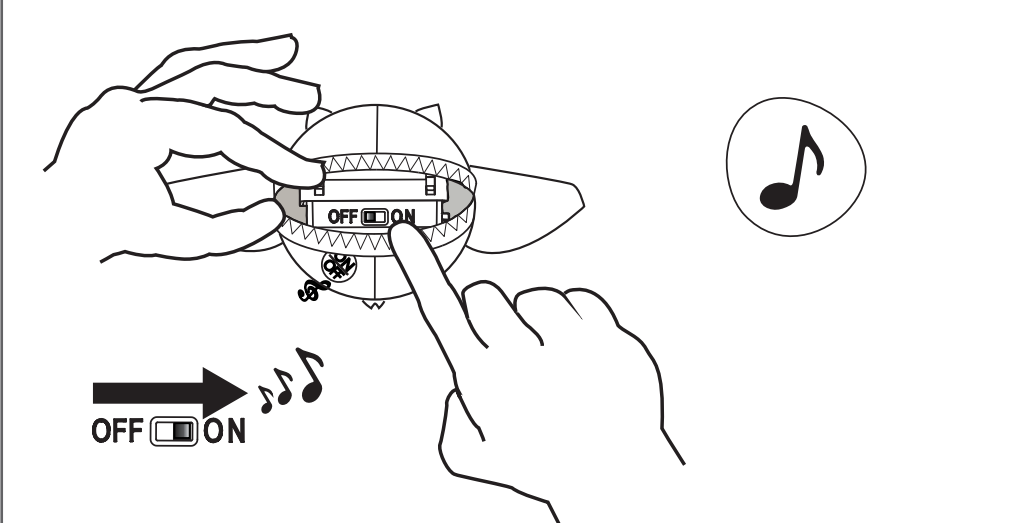
**Puhdistus ja Säilytys:**

- VAIN PINTAPUHDISTETTAV.
- Muut tuotteiden osat EIÄVÄ upota veteen.
- Paristot on työnnettävä sisään niin, että navat tulevat oikein päin.



Lisätietoja asiakaspalvelusta sivuiltamme: [www.tinylove.com](http://www.tinylove.com)

## 1



## Gåtur i naturen med musik

- Betjeningsvejledning**

Læs brugsanvisningen før brug, følg den og gem den til senere brug.

## ⚠️ ADVARSEL

- DETTE PRODUKT MÅ ALDRIG BENYTTES I ET MOTORDREVET KØRETØJ.
- KASSER brugte batterier øjeblikkeligt. Opbevar nye og brugte batterier utilgængeligt for børn. Hvis du har mistanke om, at batterier kan være blevet slugt eller befinde sig inde i nogen del af kroppen, skal du øjeblikkeligt søge lægehjælp.
- Skal samles af en voksen.
- Denne legetøjsbue er kun til brug på klappvogn.

**Øvrige batterioplysninger:**

- Vi anbefaler brug af alkalinebatterier af hensyn til længere batterilevetid.
- Bland ikke nye og gamle batterier.
- Bland ikke almindelige alkaliebatterier med genopladelige batterier (NiCD-batterier).
- Ikke-genopladelige batterier må ikke genoplades.
- Genopladelige batterier skal fjernes fra produktet før opladning.
- Genopladelige batterier må kun genoplades under opsyn af voksne.
- Benyт kun batterier af samme eller lignende type som anbefalet.
- Batterierna ska sättas in med rätt polaritet.
- Forsyningsterminalerne må ikke kortsluttes.
- Kontroller, at alle kontaktplader er rene og blottede, før batterierne isættes.
- Afladte batterier skal fjernes fra produktet.
- Batterier må ikke afbrændes. Kasser batterier på en sikker og passende facon.
- Isæt nye batterier, og afprøv funktionaliteten igen, før du ringer til kundeservice for forbrugerelektronik.
- Når produkterne/batterierne er udtjente, skal de kasseres på et genbrugscenter.
- Kun voksne må udskifte batterier (skruetrækker medfølger ikke).
- Brug 3 stk. knapcellebatterier (1,5 V type LR44/AG13) (medfølger).

**Rengøring og opbevaring:**

- MÅ KUN OVERFLADEVASKES.
- Øvrige produktdele MÅ IKKE nedsænkes i vand.
- Fjern batterierne, hvis produktet enten skal opbevares eller tages ud af drift igennem længere tid.



Der findes oplysninger om kundeservice på vores websted: [www.tinylove.com](http://www.tinylove.com)

## Musikalisk naturpromenad

- Instruktionsguide**

Läs anvisningarna före användningen, följ dem och spara dem för framtida bruk.

## ⚠️ VARNING

- ANVÄND ALDRIG DENNA PRODUKT I ETT FORDON.
- KASSERA omedelbart använda batterier. Se till att förvara nya och använda batterier på avstånd från barn. Om du tror att batterier kan ha svalts eller hamnat inuti någon del av kroppen, uppsök omedelbart medicinsk hjälp.
- Kräver vuxen montering.
- Denna leksaksbåge är endast avsedd för användning på barnvagnar.

**Annan information om batterier:**

- Vi rekommenderar alkaliska batterier för längre batteritid.
- Blanda inte nya och gamla batterier.
- Blanda inte alkaline, standard, (karbonzink) eller uppladdningsbara (nickel-kadmium) batterier.
- lcke uppladdningsbara batterier får inte laddas om.
- Uppladdningsbara batterier skall avlägsnas från leksaken innan de laddas.
- Endast vuxna personer får ladda laddningsbara batterier.
- Använd endast rekommenderade eller likvärdiga batterier.
- Batterierna ska sättas in med rätt polaritet.
- Tillförsel terminalen får inte kortsutas.
- Kontrollera att alla kontaktytor är rena och blanka innan du installerar batterier.
- Urladdade batterier skall avlägsnas från leksaken.
- Bränn inte batterierna. Gör dig av med tomma batterier på ett säkert sätt.
- Sätt i nya batterier och försök igen innan du ringer Kundtjänst för elektronik.
- I slutet av sin livslängd, kassera produkten/batterierna på ett lämpligt insamlingsställe.
- Byte av batterier skall endast utföras av vuxna (skruvmejsel ingår ej).
- Använder 3 knappcells batterier (1,5 v typ LR44/AG13) ingår.

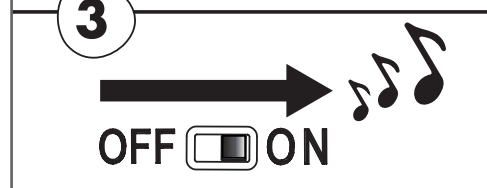
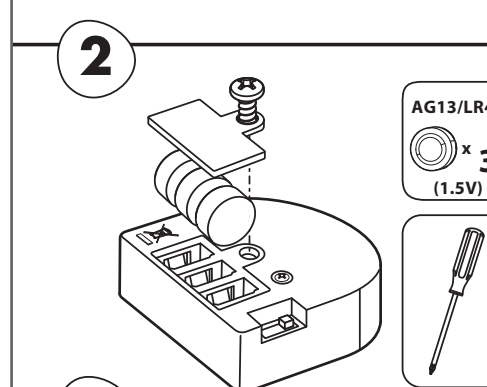
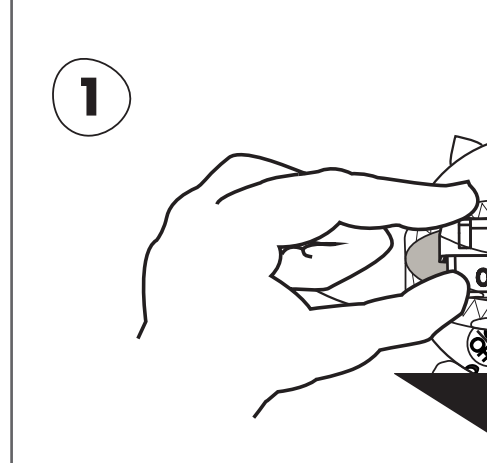
**Rengöring och förvaring:**

- ENDAST YTAN FÅR TVÄTTAS.
- Doppa INTE andra delar av produkten i vatten.
- Avlägsna batterierna för långvarig förvaring eller om babysittern inte ska användas under längre perioder.



För kundserviceinformation besök vår hemsida: [www.tinylove.com](http://www.tinylove.com)

## 2



## Musikalsk spasertur i naturen

- Bruksanvisning**

Les bruksanvisningene før bruk, følg dem og ta vare på dem.

## ⚠️ ADVARSEL

- NIE NALEŻY NIGDY UŻYWAĆ TEGO PRODUKTU W POJEJZDZIE ZMOTORYZOWANYM.
- KAST brukte batterier umiddelbart. Hold nye og brukte batterier borte fra barn. Hvis du tror at batterier kan ha blitt svelget eller plassert i noen del av kroppen, må du øyeblikkelig kontakte lege.
- Må monteres kun av en voksen person.
- Denne lekebuen er kun til bruk på barnevogner.

**Annen batteri informasjon:**

- Vi anbefaler alkaliske batterier for lengre batterilevetid.
- Vanlige batterier må ikke gjenopplades.
- Ikke bland alkaliske, vanlige (karbon-sink) eller gjenoppladbare (nikkel-kadmium) batterier.
- Oppladbare batterier må fjernes fra mobilen før gjenoppladning.
- Gjenoppladbare batterier må fjernes fra innretningen før gjenoppladning.
- Gjenoppladbare batterier må bare opplades under overoppsyn av en voksen person.
- Bruk kun batterier av samme eller tilsvarende type som anbefalt.
- Batteriene må plasseres i riktig pol-retning.
- Batteriene kan letke væske som kan være skadelig for babyen din og produktet. Vi anbefaler derfor på det sterkeste kun å bruke høykvalitet, alkaliske (tørre) batterier.
- Sjekk at alle kontaktflatene er rene og blanke før du installerer batteriene.
- Utbrukte batterier må fjernes fra innretningen.
- Bruk kun batterier av samme eller tilsvarende type som anbefalt.
- Sett inn nye batterier og restart før du ringer den elektroniske kundeservicen.
- Når innretningen / batteriene ikke kan brukes lengre må de innleveres til resirkulering på et egnet sted.
- Utskifting av batterier må bare utføres av en voksen person only (skrutrekker ikke inkludert).
- Bruker 3 knappcellebatterier (1,5 v type LR44 / AG13) inkludert.

**Rengjøring og oppbevaring:**

- BARE OVERFLATEVASK.
- IKKE SENK andre deler av innretningen i vann.
- Fjern batteriene ved langtidsoppbevaring og når den ikke blir brukt over lengre tid.



For kundeservice informasjon vennligst besøk vår hjemmeside: [www.tinylove.com](http://www.tinylove.com)

<sup>[1]</sup> tinylove.com

<sup>[2]</sup> tinylove.com