



## Tummy Time viihdettä varten

### Käyttöopas

Lue käyttöohjeet ennen käyttöä ja noudata niitä. Säilytä ohjeet vastaisuuden varalle.

## VAROITUS

- LÄITETÄ EI SAA KÄYTTÄÄ MOOTTORIAJONEUVO.



- Älä käytä hihnoja tai pidikkeitä lelujen kiinnittämiseen sängyn tai leikkiköhan päälle.

### TÄRKEÄÄ:

- Poista kaikki pakkausmateriaali ennen käyttöä. Tukehtumisvaara.
- Asenna aina mukana toimitetut kiinnitystarvikkeet huolellisesti ja ohjeiden mukaisesti.
- Suorita säännölliset tarkastukset.
- Älä muuntele tai muuta tätä tuotetta millään tavalla.
- Aikuisen koottava.
- Ristipääruuvimissellä tarpeen (ei toimiteta).

### Liäsätietoja paristoista:

- Vanhvoja ja uusia paristoja ei saa käyttää yhdessä.
- Älä käytä samanaikaisesti eri tyyppisiä paristoja – Älä sekoita keskenään alkali-, standardi- (hiili-sinkkiparisto) tai uudelleenladattavia (nikkelikadmium) paristoja.
- Suosittellemme alkali-paristoja vuoksi pidentää akun käyttöikää.
- Ei-ladattavia paristoja ei saa ladata uudelleen
- Uudelleenladattavien paristojen lataaminen saa tehdä vain aikuisten valvonnassa.
- Ladattavat akut on poistettava laitteesta ennen.
- Käytä vain suositeltuja tai vastaavatyypisiä paristoja. Paristot on työnnettävä sisään niin, että navat tulevat oikein päin.
- Pariston napoja ei saa kytkyä oikosulkuun.
- Varmista, että kaikki kosketuspinnat ovat puhtaat ja paljasti ennen kuin asetat paristot.
- Vain aikuinen saa vaihtaa paristot.
- Loppuun kuluneet paristot on poistettava lulusta.
- Paristoja ei saa hävittää polttamalla. Hävitä paristot turvallisesti paikallisten ohjeiden mukaan.
- Kun tuotteet/akut ovat tyhjäät, ne on hävitettävä kiertäytyskeskukseen.
- Paristot eivät kuulu pakkaukseen (3XAA/LR6 (1.5v)).



Liäsätietoja asiakaspalvelusta sivuiltamme: www.tinylove.com

## Ligge på magen mobil underholder

### Bruksanvisning

Les bruksanvisningene før bruk, følg dem og ta vare på dem.

## ADVARSLER

- BRUK ALDRI DENNE INNRETTNINGEN I EN BILL.



- Ikke bruk stroppene eller klemmen for å koble leketøy til en barneseng eller lekegrind.

### VIKTIG:

- Fjern all emballasje før bruk. Kvelningsfare.
- Fest alltid alle de medfølgende festene i henhold til instruksjonene. Sjøkk ofte.
- Dette produktet må ikke på noen måte modifiseres eller endres.
- Voksen montering nødvendig.
- Bruk en stjerne-skrutrekker (ikke inkludert).

### Annan batteri informasjon:

- Vanlige batterier må ikke gjennoplades.
- Ikke bland alkaliske, vanlige (karbon-sink) eller gjenoppladbare (nikkel-kadmium) batterier.
- Vi anbefaler alkaliske batterier for lengre batterilevetid.
- Ikke-oppladbare batterier skal ikke lades.
- Gjenoppladbare batterier må fjernes fra innretningen før gjenoppladning.
- Gjenoppladbare batterier må bare opplades under overoppsyn av en voksen person.
- Bruk kun batterier av samme eller tilsvarende type som anbefalt.

- Batteriene må plasseres i riktig pol-rettning.
- Batteriene kan lekke væske som kan være skadelig for babyen din og produktet. Vi anbefaler derfor på det sterkeste kun å bruke høykvalitet, alkaliske (tørr) batterier.
- Sjekk at alle kontaktflater er rene og blanke før du installerer batteriene.
- Utskifting av batterier må bare utføres av en voksen person.
- Utbrukte batterier må fjernes fra innretningen.
- Bruk kun batterier av samme eller tilsvarende type som anbefalt.
- Når innretningen / batteriene ikke kan brukes lengre må de inntreves til resirkulering på et egnet sted.
- Batterier ikke inkludert (3XAA/LR6 (1.5V)).



## Tummy Time-mobile til underholdning

### Instruktioner

Læs brugsanvisningen før brug, følg den og gem den til senere brug.

## ADVARSLER

- DETTE PRODUKT MÅ ALDRIG BENYTTES I ET MOTTORDRÆVT KØRETØJ.



- Beryt ikke stropperne eller klemmen til at montere legetøj på krybben eller kravlegården.

### VIGTIGT:

- Fjern al emballage før brug. Kvælningsfare.
- Monter altid alle medfølgende fastgømningsanordninger omhyggeligt og i overensstemmelse med instruktionerne. Foretag jævnligt kontrol.
- Foretag ikke ændringer eller modifikationer af dette produkt på nogen måde.
- I slutningen af afspliningen skal betjeningsknappen indstilles til tilstanden "OFF".
- Samling skal foretages af en voksen.
- Stjerneskrutrekker nødvendig (medfølger ikke).

### Øvrige batterioplysninger:

- Bland ikke nye og gamle batterier.
- Bland ikke almindelige alkalinebatterier med genopladelige batterier (NICD-batterier).
- Vi anbefaler brug af alkaliebatterier af hensyn til længere batterilevetid.
- Ikke-genopladelige batterier må ikke genoplades
- Genopladelige batterier skal fjernes fra produktet før opladning.
- Genopladelige batterier må kun genoplades under opsyn af voksne.
- Beryt kun batterier af samme eller lignende type som anbefalet.
- Batterierne ska sættas in med rätt polaritet.
- Du kan nu klipse Tummy Time-mobilens fast på klavnognens baldakin (5)
- Vend produktet, tag et krokodilleaab og isæt den medfølgende krog og løkke i de to huller nederst på produktet. (4.1)
- Fastgør kroegns og løkken to ender (4.3)
- Du kan nu klipse Tummy Time-mobilens fast på klavnognens baldakin (5)
- Brug en fugtig klud til afløring.
- INGEN dele af produktet må nedsænkes i vand.
- Når produktene/batterierne er udtjente, skal de kasseres på et genbrugscenter.
- Batterier medfølger ikke (3XAA/LR6 (1.5v)).



Der findes oplysninger om kundeservice på vores websted: www.tinylove.com

## Φορητό παιχνίδι για τη θέση Μπρούμυτα Οδηγίες

Διαβάστε τις οδηγίες πριν από τη χρήση, ακολουθήστε τις και χρησιμοποιείτε τις ως αναφορά.

## ΠΡΟΕΙΔΟΠΟΙΗΣΕΙΣ

- ΜΗ ΧΡΗΣΙΜΟΠΟΙΕΙΤΕ ΠΟΤΕ ΤΟ ΠΑΡΟΝ ΠΡΟΪΟΝ ΣΕ ΜΗΧΑΝΟΚΙΝΗΤΟ ΟΧΗΜΑ.




- Μην χρησιμοποιείτε τους μόντες ή τον σφυρτάχτρα για να συνδέσετε το παιχνίδι στην κούνια ή το πάγκο.

#### Σημαντικο:

- Αφαιρέστε όλα τα υλικά της συσκευασίας πριν από τη χρήση. Κινδύνος ασφυξίας.
- Συνδέστε πάντα όλους τους παρεχόμενους συνδετήρες οφιστά σύμφωνα με τις οδηγίες. Ελέγχετε συχνά.
- Μην τροποποιείτε ή αλλοιώνετε αυτό το προϊόν με κανέναν τρόπο.
- Απαιτείται συναρμολόγηση από ενήλικα.
- Απαιτείται κατασφάλι Phillips (δεν περιλαμβάνεται).

#### Άλλες πληροφορίες σχετικά με τις μπαταρίες:

- Μη συνδυάζετε παλιές μπαταρίες με νέες.
- Μη συνδυάζετε αλκαλικές, συμβατικές, (ανθρακαιο-βελούχρονου) ή επαναφορτιζόμενες (νικελίου-κασμίου) μπαταρίες.
- Σας συνιστούμε να χρησιμοποιείτε αλκαλικές μπαταρίες για μεγαλύτερη διάρκεια ζωής της μπαταρίας.
- Οι μη επαναφορτιζόμενες μπαταρίες δεν πρέπει να επαναφορτιστούν.
- Οι επαναφορτιζόμενες μπαταρίες πρέπει να αφαιρούνται από τη μονάδα πριν από τη φόρτιση.
- Οι επαναφορτιζόμενες μπαταρίες πρέπει να φορτίζονται μόνο με ειδική βηλίκου.
- Χρησιμοποιείτε μόνο μπαταρίες ίδιου ή ισοδύναμου τύπου όπως συστήσαται.
- Οι μπαταρίες πρέπει να τοποθετούνται με τη σωστή πολικότητα.
- Τα θερμοτικά τροφοδοσίας δεν πρέπει να βρoχσκωδώνονται.
- Βεβαιωθείτε ότι όλες οι επιφάνειες επαφής είναι καθαρές πριν τοποθετήσετε τις μπαταρίες.
- Οι εξαντλημένες μπαταρίες πρέπει να αφαιρούνται από το προϊόν.
- Μην καίτε τις μπαταρίες. Απορρίψτε τις μπαταρίες με ασφαλή και κατάλληλο τρόπο.
- Τοποθετήστε νέες μπαταρίες και προσοψθήστε να ενεργοποιήσετε τη μονάδα πριν καλέσετε το τμήμα εξυπηρέτησης καταναλωτών για ηλεκτρονικά προβλήματα.
- Στο τέλος της उपयोगित्स ζωής τους, απορρίψτε το προϊόν/τις μπαταρίες σε κατάλληλο σημείο συλλογής. Χρησιμοποιήστε 3 X AA/LR6 (1.5V) μπαταρίες. (Οι μπαταρίες δεν περιλαμβάνονται).



Για περισσότερες πληροφορίες σχετικά με τις υπηρεσίες καταναλωτών, επισκεφτείτε την ιστοσελίδα: www.tinylove.com

## Lek med Tummy Time-mobilen

### Instruktionsguide

Läs anvisningarna före användningen, följ dem och spara dem för framtida bruk.

## VARNING

- ANVÄND ALDRIG DENNA PRODUKT I ETT FORDON.



- Använd inte banden eller kĺmman för att fästa leksaken i spjålsängen eller lekghagen.

### VIKTIGT:

- Avlägsna allt förpackningsmaterial före användning. Kvåvningsrisk.
- Fäst alltid alla medföljande fästordningar i enlighet med instruktionerna. Kontrollera regelbundet.
- Justera eller ändra inte på något sätt denna produkt.
- Montering av en vuxen kråvs.
- Kråver en Philips skruvmejsel (ingår ej).

### Annan information om batterier:

- Blanda inte nya og gamla batterier.
- Blanda inte alkaline, standard, (karbonzink) eller uppladdningsbara (nickel-kadmium) batterier.
- Vi rekommendarer alkaliska batterier för längre batteritid.
- Ikke uppladdningsbara batterier får inte laddas om.
- Uppladdningsbara batterier skall avlägsnas från leksaken innan de laddas.
- Endast vuxna personer får ladda laddningsbara batterier.
- Använd endast rekommenderade eller likvärdiga batterier.
- Batterierna ska sättas in med rätt polaritet.
- Tillförsel terminalen får inte korslutas.
- Kontrollera att alla kontakttyr är rena og blanka innan du installerar batterier.
- Byte av batterier skal endast utföras av vuxna.
- Urladdade batterier skall avlägsnas från leksaken.
- Bränn inte batterierna. Gör dig av med tomma batterier på ett säkert sätt.
- I slutet av sin livslängd, kassera produkten/batterierna på ett lämpligt insamlingsställe.
- Batterier ingår ej (3XAA/LR6 (1.5v)).




1



3



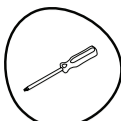
4






5



- Information sur les services clients: www.tinylove.com



2



الحصول على معلومات خدمة العملاء، برجاء زيارة موقعنا الإلكتروني: www.tinylove.com