

Treasure the Ocean™

2-in-1 Musical Mobile Gymini®

Model Number:
120700E001, 3333120701,
120770E001



0-36m

0-5m as a mobile

0-36m as a tummy time toy

E20701S067 0B

2-in-1 Musical Mobile Gymini®

INSTRUCTION GUIDE

READ THE INSTRUCTIONS BEFORE USE, FOLLOW THEM AND KEEP THEM FOR REFERENCE.

WARNING

- To prevent possible injury by entanglement, remove the mobile when the child starts trying to get up on its hands and knees in a crawling position.

IMPORTANT:

- Adult assembly required. Philips screwdriver required (not included).
- Never assemble/dismantle while baby is on mat. Always perform these actions away from the baby.
- Do not modify or alter this product in any way.
- Do not leave your children unattended for any time.
- Do not allow baby to play with the arches when they are not attached to the mat.
- Other battery information:**
 - We recommend alkaline batteries for longer battery life.
 - Do not mix old and new batteries.
 - Do not mix alkaline, standard (carbon-zinc) or rechargeable (nickel-cadmium) batteries.
 - Non rechargeable batteries are not to be recharged.
 - Rechargeable batteries are to be removed from the unit before being charged.
 - Rechargeable batteries are only to be charged under adult supervision.
 - Use only batteries of the same or equivalent type as recommended.
 - Different types of batteries or new and used batteries are not to be mixed.
 - Batteries are to be inserted with the correct polarity.
 - The supply terminals are not to be short-circuited.
 - Check that all contact surfaces are clean and bright before installing batteries.
 - Exhausted batteries are to be removed from a product.
 - Do not burn batteries. Dispose of batteries in a safe and appropriate manner.
 - Install new batteries and retry function before calling Consumer Relations on electronics.
 - At the end of their useful life, dispose of the product/ batteries in an appropriate collection point.
 - Uses 3 X AA Batteries (not included).

For customer service information please visit our website: www.tinylove.com

English

Mobile Gymini musical 2 en 1

NOTICE D'UTILISATION

LIRE LES INSTRUCTIONS AVANT UTILISATION, S'Y CONFORMER ET LES GARDER COMME RÉFÉRENCE.

ATTENTION

- Afin d'éviter toute danger d'enchevêtrement, retirez le mobile lorsque l'enfant commence à essayer de se mettre à quatre pattes en position de reptation.

IMPORTANT:

- Assemblage par un adulte requis. Nécessite un tournevis cruciforme (non fourni).
- Ne jamais monter/démonter quand Bébé est sur le tapis. Le faire uniquement quand Bébé est hors de portée.
- Ne modifiez ce produit en aucun cas.
- Ne laissez jamais des enfants sans surveillance.
- Ne laissez pas Bébé jouer avec les arches quand elles ne sont pas attachées au tapis.

Informations supplémentaires concernant les piles :

- Nous vous recommandons d'utiliser des piles alcalines qui durent plus longtemps.
- Ne pas mélanger vieilles et nouvelles piles.
- Ne mélangez pas les piles alcalines, standard (carbonezinc) et rechargeables (nickel-cadmium).
- Ne tentez pas de recharger des piles non rechargeables.
- Enlevez les piles rechargeables du produit avant de les recharger.
- Ne rechargez des piles qu'en présence d'un adulte.
- N'utilisez que des piles de type identique ou similaire.
- Ne pas utiliser en même temps différents types de piles ou des piles neuves et usagées.
- Veillez, en insérant les piles, à bien respecter la polarité.
- Ne pas court-circuiter les piles.
- Bien vérifier que toutes les surfaces de contact sont bien propres avant d'insérer les piles.
- Enlevez du produit les piles usées.
- Ne pas jeter les piles au feu. Débarrassez-vous des piles usagées comme il se doit.
- Pour les produits électroniques, insérer de nouvelles piles et tenter de faire fonctionner le produit à nouveau d'avant d'appeler le Service Clientèle.
- En fin de vie, rapporter le produit/piles dans un lieu de collecte approprié.
- Piles non fournies (3 X AA).

Pour tout information clientèle, rendez-vous sur notre site: www.tinylove.com

Français

2-in-1 muziekmobiel Gymini®

INSTRUCTIES

LEES EERST DE GEBRUIKSAANWIJZING EN VOLG DEZE OP. BEWAAR DEZE OM LATER TE KUNNEN RAADPLEGEN.

WAARSCHUWING

- Ter voorkoming van mogelijke verwondingen door verstrikking, moet u de mobiel verwijderen wanneer het kind probeert op handen en knieën in een kruiphouding te komen.

BELANGRIJK:

- Te monteren door een volwassene, kruislock schroevendraaier nodig (niet inbegrepen).
- Nooit in elkaar zetten / afbreken terwijl de baby zich op de mat bevindt. Voer deze handelingen altijd uit wanneer de baby er niet bij is.
- Verander dit product op geen enkele manier.
- Laat uw kinderen geen enkel moment zonder toezicht.
- Laat uw baby niet met de bogen spelen als ze niet aan de speelmat bevestigd zijn.

Overige informatie over de batterij:

- Wij adviseren alkaline batterijen omdat deze een lange levensduur hebben.
- Gebruik geen oude en nieuwe batterijen door elkaar.
- Gebruik geen alkalische, standaard (carbonzink) of oplaadbare (nikkel-cadmium) batterijen door elkaar.
- Probeer geen batterijen op te laden die niet voor opladen geschikt zijn.
- Oplaadbare batterijen moeten voor het opladen uit het speelgoed verwijderd worden.
- Oplaadbare batterijen mogen alleen onder toezicht van een volwassene opgeladen worden.
- Gebruik alleen batterijen van hetzelfde of gelijkwaardige soort.
- Verschillende soorten batterijen of nieuwe en gebruikte batterijen mogen niet met elkaar worden gebruikt.
- Zorg ervoor dat er geen n kortsluiting ontstaat bij de toevoerterminals.
- Controleer of de contactoppervlakken schoon zijn voordat u de batterijen plaatst.
- Opgebruikte batterijen moeten uit het speelgoed verwijderd worden.
- Verbrand de batterijen niet. Lever de batterijen in bij uw dichtstbijzijnde inleverpunt.
- Werk het product niet? Plaats nieuwe batterijen en probeer opnieuw. Werk het product nog niet? Neem dan contact op met onze klantenservice.

Voor klantenservice informatie kunt u terecht op onze website: www.tinylove.com

Nederlands

Español

Móvil musical Gymini® dos en uno

GUÍA DE INSTRUCCIONES

LEER LAS INSTRUCCIONES ANTES DE LA UTILIZACIÓN, SEGUIRLAS Y CONSERVARLAS COMO REFERENCIA.

ADVERTENCIA

- Para prevenir posibles lesiones por asfixia, retire el móvil del alcance del bebé cuando este comienza a intentar levantarse y apoyarse sobre manos y rodillas en posición de gato.

IMPORTANTE:

- Se requiere ensamblaje por un adulto. Se requiere un destornillador Philips (no incluido).
- Nunca arme ni desarme cuando el bebé se encuentra sobre la manta. Realice estas acciones únicamente cuando el bebé está lejos.
- No cambie ni altere este producto.
- No deje a sus niños sin atención en ningún momento.
- No permita que el bebé juegue con los arcos cuando no están fijados a la cobjia.

Más informaciones sobre baterías:

- Recomendamos el uso de baterías alcalinas para una mayor duración.
- No mezclar baterías nuevas y viejas.
- No mezclar baterías alcalinas, estándar (carbonzinc) o recargables (níquel-cadmio).
- Las baterías no recargables no deben ser recargadas.
- Las pilas recargables tienen que extraerse del juguete antes de cargarlas.
- Las pilas recargables sólo deben cargarse bajo la supervisión de un adulto.
- Usar sólo baterías del tipo recomendado o equivalentes.
- No mezclar baterías de distintos tipos o baterías nuevas y usadas.
- Las pilas deben insertarse con la polaridad correcta.
- Las terminales de alimentación no deben cortocircuitarse.
- Compruebe que todas las superficies de contacto estén limpias y claras antes de instalar las baterías.
- Las pilas gastadas deben extraerse del producto.

Para receber ajuda do serviço de informação ao cliente, por favor visite nosso website: www.tinylove.com

For more developmental information and playing tips please visit:

www.tinylove.com

Português

Móbile musical 2 em 1 da Gymini®

GUIA DE INSTRUÇÕES

LER AS INSTRUÇÕES ANTES DE UTILIZAR E CONSERVÁ-LAS COMO INFORMAÇÃO.

ATENÇÃO

- Para evitar possíveis lesões devido a emaranhamento, remova o móbile quando a criança começar a tentar ficar de quatro, na posição de engatinhar.

IMPORTANTE:

- Necessária montagem por um adulto. Necessário utilizar chave de fenda Philips (não incluída).
- Nunca monte/desmonte o produto com o bebé sobre o tapetinho. Estas ações devem ser sempre executadas longe do bebé.
- Não modifique ou altere este produto de nenhuma maneira.
- Não deixe nunca suas crianças sem supervisão.
- Não permita que o bebé brinque com os arcos quando não estiverem fixados ao tapete circuito.

Outras informações sobre a bateria:

- Recomendamos o uso de pilhas alcalinas para garantir longa vida às baterias.
- Não misture baterias velhas e novas.
- Não misture baterias recarregáveis com baterias padrão alcalinas (carbono-zinco).
- Baterias não-recarregáveis não devem ser recarregadas.
- Pilhas recarregáveis devem ser recarregadas somente sob supervisão de um adulto.
- Pilhas recarregáveis devem ser recarregadas somente sob supervisão de um adulto.
- Use apenas baterias do mesmo tipo ou de tipo equivalente, como recomendado.
- Não devem ser misturados tipos diferentes de pilhas, ou pilhas novas e usadas.
- As pilhas devem ser inseridas com a polaridade correta.
- Os terminais de suprimento não devem ser colocados em curto-circuito.
- Verifique que todas as superfícies de contato estejam limpas e brilhantes antes de instalar as pilhas.
- Pilhas gastas devem ser removidas do produto.
- Não jogue baterias no fogo. Disponha delas em local seguro a apropriado.

Manufactured by:

Tiny Love Ltd. Korendijk 5,
NL-5704 RD, Helmond.

© All rights reserved, Tiny Love Ltd.

E20701S067 0B

Para receber ajuda do serviço de informação ao cliente, por favor visite nosso website: www.tinylove.com

Português

Deutsch

2-in-1 Musikalisches Gymini® Mobile

GEBRAUCHSANLEITUNG

LESEN SIE DIESE ANWEISUNGEN VOR GEBRAUCH, BEFOLGEN SIE DIESE UND BEWAHREN SIE SIE SORGFÄLTIG AUF.

ACHTUNG

- Zur Vermeidung von Verletzung durch Verfangen zu vermeiden, dieses Mobile entfernen, wenn das Kind beginnt, sich auf Hände und Knie in eine Kriechposition aufzurichten.

WICHTIG:

- Der Zusammenbau ist durch einen Erwachsenen vorzunehmen. Für den Aufbau ist ein Kreuzschlitzschraubenzieher erforderlich (nicht im Lieferumfang enthalten).
- Niemals zusammenbauen / auseinandernehmen, während sich das Baby auf der Matte befindet. Führen zum Baby aus.
- Vermeiden Sie es, dieses Produkt in irgendeiner Form umzubauen oder zu verändern.
- Lassen Sie Ihr Kind niemals unbeaufsichtigt.
- Lassen Sie das Baby auf keinen Fall mit den Rundbögen spielen, wenn diese nicht an der Matte befestigt sind.

Sonstige Batterieinformation:

- Wir empfehlen Alkalibatterien für eine längere Batteriehaltbarkeit.
- Kombinieren Sie keine alten Batterien mit neuen.
- Kombinieren Sie keine Alkali-, Standard- (Kohlenstoff-Zink) oder wiederaufadbaren (Nickel-Kadmium) Batterien.
- Nicht wiederaufladbare Batterien dürfen nicht nachgeladen werden.
- Wiederaufladbare Batterien dürfen nicht nachgeladen werden.
- Wiederaufladbare Batterien müssen vor dem Nachladen aus dem Spielzeug entfernt werden.
- Verwenden Sie nur Batterien des empfohlenen oder eines äquivalenten Typs.
- Verschiedene Arten von Batterien oder neue und gebrauchte Batterien dürfen nicht gemischt werden.
- Batterien müssen entsprechend der korrekten Polarität eingesetzt werden.
- Die Versorgungsanschlüsse dürfen nicht kurzgeschlossen werden.
- Überprüfen Sie, ob alle Kontaktflächen sauber und glänzend sind, bevor Sie die Batterien einlegen.
- Verbrauchte Batterien müssen aus dem Spielzeug entfernt werden.
- Verbrennen Sie Batterien niemals! Entsorgen Sie diese auf angemessene und sichere Weise.

Deutsch

Om de door u aangekochte apparatuur te produceren, was het noodzakelijk natuurlijke hulpbronnen te winnen en aan te wenden. Het product kan substanties bevatten die een schadelijke invloed hebben op de gezondheid en het milieu.

Om de verspreiding van deze substanties in ons milieu te vermijden en de druk op de natuurlijke hulpbronnen in te perken, raden wij u aan gebruik te maken van de gepaste terugnamesystemen. Deze systemen zullen de meeste onderdelen van uw versleten apparatuur op een verantwoorde manier hergebruiken of recycleren.

Het doorstreepte vuilnisbaksymbool is bedoeld om u aan te sporen gebruik te maken van deze systemen.

Als u verdere informatie wenst omtrent de inzamel-, hergebruik- en recyclagesystemen, gelieve dan contact op te nemen met de bevoegde plaatselijke of regionale instanties.

L'équipement que vous avez acheté a nécessité l'extraction et l'utilisation de ressources naturelles en vue de sa fabrication. Il peut contenir des substances dangereuses pour la santé et l'environnement.

Pour éviter une dissémination de ces substances dans l'environnement et pour diminuer la pression sur les ressources naturelles, nous vous encourageons à utiliser les systèmes de reprise adéquats. Ces systèmes réutiliseront et recycleront de manière appropriée la plupart des matériaux de votre équipement lorsqu'il arrive en fin de vie.

Le label de la poubelle barrée vous invite à utiliser ces systèmes.

Pour de plus amples informations sur les systèmes de collecte, de réutilisation et de recyclage, contactez votre intercommunale de gestion des déchets.

Um die Ausrüstung durch Sie gekauft zu produzieren, war es notwendig Naturressourcen des Gewinns ein zu setzen. Das Produkt kann Substanzen enthalten, die einen schädlichen Einfluß auf Gesundheit und das Klima haben. Um die Verteilung dieser Substanzen in unserem Klima zu beschranken und der Druck auf den Naturressourcen zu vermeiden, schätzen wir Ihnen zum Gebrauch von den passenden Zurücknahmesystemen. Diese Systeme verwenden wieder oder bereiten auf die meisten Bestandteilen Ihrer gebrauchten Ausrüstung. Das gekreuzte Müllmeiersymbol ist eine bedeutung zum anreizung vom Gebrauch von diesen Systemen. Wenn Sie weitere Informationen über das Sammeln wünschen, recyclagesystemen oder umnutzung, treten Sie dann in Kontakt mit den kompetenten lokalen oder regionalen Agenturen



E20701S067 0B

Voor klantenservice informatie kunt u terecht op onze website: www.tinylove.com

Per informazioni sull'assistenza clienti, visitare il nostro sito web: www.tinylove.com

Italiano

2-in-1-musiikkileikkimatto

KÄYTTÖOHJEET

LUE KÄYTTÖOHJEET ENNEN KÄYTTÖÄ JA NOUDATA NIITÄ. SÄILYTÄ OHJEET VASTAISUUDEN VARALLE.

VAROITUS

- Mahdollisten sotkeutumisesta johtuvien vammojen välttämiseksi mobile tulee poistaa, kun lapsi alkaa pyrkiä nousemaan konttausasentoon.

TÄRKEÄÄ:

- Aikuisen koottava. Ristipääruuvimeissillä tarpeen (ei toimiteta).
- Vanhvoja ja uusia paristoja ei saa käyttää yhdessä.
- Älä koskaan kokoa tai pura osia, kun vauva on matolla. Suorita nämä toimet, kun vauva ei ole lähellä.
- Älä muuntele tai muuta tätä tuotetta millään tavalla.
- Älä jätä lastasi hetkeksikään ilman valvontaa.
- Älä anna lapsesi leikkiä kaarilla silloin kun ne eivät ole mattoon kiinnitettyinä.

Lisätietoja paristoista:

- Suosittellemme alkaliparistoja vuoksi pidetään akun käyttöikä.
- Vanhvoja ja uusia paristoja ei saa käyttää yhdessä.
- Älä käytä samanaikaisesti eri tyyppisiä paristoja – Älä sekoita keskenään alkali-, standardi- (hiili-sinkkiparistot) tai uudelleenladatavia (nikkelikadmium) paristoja.
- Uudelleenladatavien paristojen lataamisen saa tehdä vain aikuisten valvonnassa.
- Uudelleenladatavien paristojen lataamisen saa tehdä vain aikuisten valvonnassa.
- Ei-ladattavia paristoja ei saa ladata uudelleen.
- Käytä vain suositeltuja tai vastaaventyypisiä paristoja.
- Älä sekoita erilaisia paristoja tai uusia ja vanhoja paristoja.
- Paristot on työnnettävä sisään niin, että navat tulevat oikein päin.
- Pariston napoja ei saa kytkeä oikosuikuun.
- Varmista, että kaikki kosketuspinnat ovat puhtaat ja paljasti ennen kuin asetat paristot.
- Leppaan kuluneet paristot on poistettava julusta.
- Paristoja ei saa hävittää polttamalla. Hävitä paristot turvallisesti paikallisten ohjeiden mukaan.
- Asenna uudet paristot ja testata toimivuutta uudelleen ennen yhteydenottoa asiakaspalveluun.

Lisätietoja asiakaspalvelusta sivuiltamme: www.tinylove.com

2-i-1 musikalsk mobil Gymini®

BRUKSANVISNING

LES BRUKSANVISNINGENE FØR BRUK, FØLG DEM OG TA VARE PÅ DEM.

ADVARSEL

- For å forhindre mulig skade, fjern mobilen når barnet begynner å prøve å komme seg opp på hendene og knærne i krypende stilling.

VIKTIG:

- Montering av voksen påkrevd. Bruken stjerne-skrumtrekker (ikke inkludert).
- Må ikke settes /legges sammen når babyen ligger på matten. Utfør alltid disse handlingene vekst fra babyen.
- Dette produktet må ikke på noen måte modifiseres eller endres.
- Forslå aldri barnet uten tilsyn.
- Ikke la barnet leke med buene når de ikke er festet til matten.

Annen batteri informasjon:


- Vi anbefaler alkaliske batterier for lengre batterilevetid.
- Vanlige batterier må ikke gjenoplades.
- Ikke bland alkaliske, vanlige (karbon-sink) eller gjenoppladbare (nikkel-kadmium) batterier.
- Oppladbare batterier må fjernes fra mobilen før gjenoppladning.
- Gjenoppladbare batterier må fjernes fra innretningen før gjenoppladning.
- Gjenoppladbare batterier må bare opplades under overoppsyn av en voksen person.
- Bruk kun batterier av samme eller tilsvarende type som anbefalt.
- Ulike typer batterier eller nye og brukte batterier må ikke brukes sammen.
- Batteriene må plasseres i riktig pol-retning.
- Batteriene kan lekket væske som kan være skadelig for babyen din og produktet. Vi anbefaler derfor på det sterkeste kun å bruke høykvalitet, alkaliske (torre) batterier.
- Sjekk at alle kontaktflatene er rene og blanke før du installerer batteriene.
- Utbrukte batterier må fjernes fra innretningen.
- Bruk kun batterier av samme eller tilsvarende type som anbefalt.

- Kun tuotteet/akut ovat tyhjät, ne on hävitettävä kierrätyskeskuksien.
- Paristot eivät kuulu pakkaukseen (3 X AA).

Puhdistus ja Säilytys:

- Pesuohjeet: Poista muoviosat ennen pesua

Lelu 

Oli 

- Muut tuotteiden osat EIVÄT upota veteen.
- Paristot on työnnettävä sisään niin, että navat tulevat oikein päin.

2 i 1-musikmobile

BETJENINGSVEJLEDNING

LES BRUGSANVISNINGEN FØR BRUG, FØLG DEN OG GEM DEN TIL SENERE BRUG.

ADVARSEL

- Med henblik på at forebygge kvæstelser pga. indvikling skal mobilen fjernes, når barnet prøver at komme op i kravleposition på hænder og knæ.

VIGTIGT:

- Samling skal foretages af en voksen. Stjernekrumtrekker nødvendig (medfølger ikke).
- Foretag aldrig samling/adskillelse, når babyen befinder sig på matten. Utfør altid disse handlinger på afstand af babyen.
- Foretag ikke ændringer eller modifikationer af dette produkt på nogen måde.
- Efterlad aldrig barnet uden opsyn.
- Lad ikke babyen lege med buerne, når de ikke er fastgjort til tæppet.

Øvrige batterioplysninger:

- Vi anbefaler brug af alkaliebatterier af hensyn til længere batterilevetid.
- Bland ikke nye og gamle batterier.
- Bland ikke almindelige alkaliebatterier med genopladelige batterier (NiCd-batterier).
- Ikke-genopladelige batterier må ikke genoplades.
- Genopladelige batterier skal fjernes fra produktet før opladning.
- Genopladelige batterier må kun genoplades under opsyn af voksne.
- Benytt kun batterier af samme eller lignende type som anbefalet.
- Bland ikke forskellige batterier eller nye og gamle batterier.
- Batterierne ska sättas in med rätt polaritet.
- Forsyningsterminalerne må ikke kortsluttes.
- Kontroller, at alle kontaktpletter er rene og blottede, før batterierne sættes.
- Afladte batterier skal fjernes fra produktet.
- Batterier må ikke afbrændes. Kasser batterier på en sikker og passende måde.
- Isæt nye batterier, og afprøv funktionaliteten igen, før du ringer til kundeservice for forbrugerelektronik.
- Når produkterne/batterierne er udjente, skal de kasseres på et genbrugscenter.
- Batterier medfølger ikke (3 X AA).

Rengøring og opbevaring:

- Vaskeanvisninger: Fjern plastikdele før vask.

Legetøj 

Måtte 

- Øvrige produktdele MÅ IKKE nedsenkes i vand.
- Fjern batterierne, hvis produktet enten skal opbevares eller tages ud af drift igennem længere tid.

Der findes oplysninger om kundeservice på vores websted: www.tinylove.com


خيمة موسيقية متنقلة 2 في 1

دليل الإرشادات

اقرأ الإرشادات جيداً قبل الاستخدام، واتبعها واحتفظ بها للرجوع إليها في أي وقت.

التنظيف والتخزين:

- إرشادات العملي:
- ارفع الأجزاء البلاستيكية قبل الغسل.
- أزل البطاريات للتخزين طويل المدى أو فترات عدم الاستخدام.

الألعاب 

الحيصة 

- يتم تركيب المنتج من قبل الكبار. يلزم وجود مفك براغي من نوع Philips (غير مشمول).
- لا تقم أبداً بالتركيب/الفك بينما يكون الطفل على الحيصة. قم دائماً بهذه الأمور بعيداً عن الطفل.
- لا تقم بتعديل هذا المنتج أو تغييره بأي طريقة.
- لا تترك الأطفال بدون مراقبة في أي وقت.
- لا تسمح للأطفال باللعب بالأعمدة القوسية إذا لم تكن مثبتة بالحيصة.

معلومات أخرى حول البطاريات:

- نوصي باستخدام بطاريات قوية لتوفير عمر أطول للبطارية.
- لا تستخدم بطاريات قديمة مع أخرى جديدة.
- لا تدمج بين البطاريات القوية، أو القياسية (زنك الكربون) أو القابلة لإعادة الشحن (نيكل-كادميوم).
- لا تمت إعادة شحن البطاريات غير القابلة لإعادة الشحن.
- يجب إزالة البطاريات القابلة لإعادة الشحن من الوحدة قبل شحنها.
- لا يجب شحن البطاريات القابلة لإعادة الشحن إلا تحت إشراف البالغين.
- استخدم فقط البطاريات من النوع نفسه أو من نوع مماثل وفقاً للإرشادات.
- لا يجوز خلط أنواع مختلفة من البطاريات أو بطاريات مستعملة مع بطاريات جديدة.
- يجب إدخال البطاريات في اتجاه القطبية الصحيحة.
- لا يجب أن تكون أطراف الإمداد ذات دارة قصيرة.
- تحقق من نظافة جميع أسطح التلامس قبل تركيب البطارية.
- يجب إزالة البطاريات الفارغة من المنتج.
- لا تقم بإسراق البطاريات. تخلص من البطاريات بطريقة مناسبة وآمنة.
- قم بتركيب البطاريات الجديدة وأعد التشغيل قبل الاتصال بعمدة المستهلكين المتعلقة بالإلكترونيات.
- باتخاذ فترة صلاحية البطاريات. تخلص من المنتج/البطاريات في نقطة تجميع مناسبة.
- يستخدم 3 بطاريات AA (غير مدرجة).

Musikmobilen Gymini® 2-i-1

INSTRUKTIONSGUIDE

LÄS ANVISNINGARNA FÖRE ANVÄNDNINGEN, FÖLJ DEM OCH SPARA DEM FÖR FRAMTIDA BRUK.

VARNING

- För att förhindra eventuellt skada genom kvävning, ta bort den här mobilen när barnet börjar försöka ta sig upp på händer och knän i en krypposition.

VIKTIGT:

- Montering av en vuxen krävs. Kräver en Philips skrummejsel (ingår ej).
- Montera eller plocka aldrig isär när din baby ligger på mattan. Utför alltid dessa åtgärder på avstånd från din baby.
- Justera eller ändra inte på något sätt denna produkt.
- Lämna aldrig dina barn utan uppsyn.
- Tillåt inte din baby leka med bägarna när de är lösjordade från tæppet.

Annan information om batterier:

- Vi rekommenderar alkaliska batterier för längre batteritid.
- Blanda inte nya och gamla batterier.
- Blanda inte alkaline, standard (karbonzink) eller uppladdningsbara (nikkel-kadmium) batterier.
- Uppladdningsbara batterier skall avlägsnas från leksaken innan de laddas.
- Endast vuxna personer får ladda laddningsbara batterier.
- Icke uppladdningsbara batterier får inte laddas om.
- Använd endast rekommenderade eller likvärdiga batterier.
- Blanda inte olika, nya eller begagnade typer av batterier.
- Batterier ska sättas in med rätt polaritet.
- Tillförsel terminalerna får inte kortslutas.
- Kontrollera att alla kontaktytor är rena och blanka innan du installerar batterier.
- Utladdade batterier skall avlägsnas från leksaken.
- Bränn inte batterierna. Gör dig av med tomma batterier på ett säkert sätt.

- Sätt i nya batterier och försök igen när du ringer Kundtjänst för elektronik.
- I slutet av sin livslängd, kassera produkten/ batterierna på ett lämpligt insamlingsställe.
- Batterier ingår ej (3 X AA).

Rengöring och förvaring:

- Varningsinstruktioner: Ta bort plastdelar före tvätt.

Leksaker 

Matta 

- Doppa INTE andra delar av produkten i vatten.
- Avlägsna batterierna för långvarig förvaring eller om babysittaren inte ska användas under längre perioder.

För kundserviceinformation besök vår hemsida: www.tinylove.com

Μουσικό μόμεπιλε Gymini® 2 σε 1

ΟΔΗΓΙΕΣ

Διαβάστε τις οδηγίες πριν από τη χρήση, ακολουθήστε τις και χρησιμοποιείτε τις ως αναφορά.

ΠΡΟΕΙΔΟΠΟΙΗΣΗ


- Αφαιρέστε το μόμεπιλε, όταν το παιδί αρχίσει να προσπαθεί να σηκωθεί στα χέρια και τα γόνατά του για να μπουσουλήσει ώστε να μην μπλεχτεί και τραυματιστεί.

ΣΗΜΑΝΤΙΚΟ:

- Απαιτείται συναρμολόγηση από ενήλικα. Απαιτείται καθαριότητα Philips (δεν περιλαμβάνεται).
- Μην συναρμολογείτε/αποσυναρμολογείτε ποτέ όταν το μωρό βρίσκεται πάνω στο χαλί. Εκτελέστε πάντα αυτές τις ενέργειες μακριά από το μαρ.
- Μην τροποποιείτε και μην αλλάζετε το παρόν προϊόν με οποιονδήποτε τρόπο.
- Μην αφήνετε το παιδί σας χωρίς επίτηρη οπασούηση στην.
- Μην αφήνετε το μωρό να παίζει με τα τόξα όταν δεν είναι προσαρτημένα στο χαλί.

Καθαρισμός και αποθήκευση:

- Οδηγίες για το πλύσιμο: Αφαιρέστε τα πλαστικά εξαρτήματα προτού πλύνετε το προϊόν.

Παιχνίδια 

Χαλί 

Άλλες πληροφορίες σχετικά με τις μπαταρίες:

- Σας συνιστούμε να χρησιμοποιείτε αλκαλικές μπαταρίες για μεγαλύτερη διάρκεια ζωής της μπαταρίας.
- Μην συνδυάζετε παλιές μπαταρίες με νέες.
- Μην συνδυάζετε αλκαλικές συμβατικές (ανάθρακα-μενιδρόγυρου) ή επαναφορτιζόμενες (ανάθρακα-μενιδρόγυρου) μπαταρίες.
- Οι μη επαναφορτιζόμενες μπαταρίες δεν πρέπει να επαναφορτίζονται.
- Οι επαναφορτιζόμενες μπαταρίες πρέπει να αφαιρούνται από τη μονάδα πριν από τη φόρτιση.
- Οι επαναφορτιζόμενες μπαταρίες πρέπει να φορτίζονται μόνο με επίβλεψη ενήλικου.
- Χρησιμοποιείτε μόνο μπαταρίες ίδιου ή κοινού τύπου, όπως συνιστάται.
- Μην αναμιγνύετε διαφορετικούς τύπους μπαταριών ή καινούργιες με χρησιμοποιημένες μπαταρίες.
- Οι μπαταρίες πρέπει να τοποθετούνται με τη σωστή πολικότητα.
- Τα θερμοτικά τροποδοσία δεν πρέπει να βροχυκωνώνονται.
- Βεβαιωθείτε ότι όλες οι εμφανείς επαφές είναι καθαρές πριν τοποθετήσετε τις μπαταρίες.