

Tiny Love

Boho Chic Luxe Developmental Gymini®

Model Number: 120680E001



OM-36M

E20681S067 OF

Tiny Love

For more developmental information and playing tips please visit:

www.tinylove.com



Manufactured by: Tiny Love Ltd. Korendijk 5, NL-5704 RD, Helmond.

© All rights reserved, Tiny Love Ltd.

E20681S067 OF

Boho Chic Luxe Developmental Gymini®

INSTRUCTION GUIDE

READ THE INSTRUCTIONS BEFORE USE, FOLLOW THEM AND KEEP THEM FOR REFERENCE.

IMPORTANT:

- Adult assembly required. Philips screwdriver required (not included).
- Never assemble/dismantle while baby is on mat. Always perform these actions away from the baby.
- Do not modify or alter this product in any way.
- Do not leave your children unattended for any time.
- Do not allow baby to play with the arches when they are not attached to the mat.
- WARNING:** Dispose of used batteries immediately. Keep new and used batteries away from children. If you think batteries might have been swallowed or placed inside any part of the body, seek immediate medical attention.
- Batteries should be replaced by adults only (screwdriver not included).
- Uses 3 button-cell batteries (1.5 V type LR44/AG13) included.

For Australia only:

The battery can cause serious injuries if it is swallowed or placed inside any part of the body

Other battery information:

- We recommend alkaline batteries for longer battery life.
- Do not mix old and new batteries.
- Do not mix alkaline, standard (carbon-zinc) or rechargeable (nickel-cadmium) batteries.
- Non rechargeable batteries are not to be recharged.
- Rechargeable batteries are to be removed from the unit before being charged.
- Rechargeable batteries are only to be charged under adult supervision.
- Use only batteries of the same or equivalent type as recommended.
- Different types of batteries or new and used batteries are not to be mixed.
- Batteries are to be inserted with the correct polarity.
- The supply terminals are not to be short-circuited.
- Check that all contact surfaces are clean and bright before installing batteries.
- Exhausted batteries are to be removed from a product.
- Do not burn batteries. Dispose of batteries in a safe and appropriate manner.
- Install new batteries and retry function before calling Consumer Relations on electronics.

For customer service information please visit our website: www.tinylove.com

English

IMPORTANTE:

- Necessária montagem por um adulto. Necessário utilizar chave de fenda Philips (não incluída).
- Nunca monte/desmonte o produto com o bebê sobre o tapetinho. Estas ações devem ser sempre executadas longe do bebê.
- Não modifique ou altere este produto de nenhuma maneira.
- Não deixe nunca suas crianças sem supervisão.
- Não permita que o bebê brinque com os arcos quando não estiverem fixados ao tapete circúto.
- AVISO:** Descarte as baterias usadas imediatamente. Mantenha baterias novas e usadas longe de crianças. Caso acredite que as baterias tenham sido engolidas ou colocadas dentro de qualquer parte do corpo, procure imediatamente por ajuda médica.
- As baterias devem ser trocadas apenas por adultos (chave de fenda não incluída).
- Utiliza 3 pilhas-botão, incluídas (tipo 1.5v LR44/AG13).

Outras informações sobre a bateria:

- Recomendamos o uso de pilhas alcalinas para garantir longa vida às baterias.
- Não misture baterias velhas e novas.
- Não misture baterias recarregáveis com baterias padrão alcalinas (carbono-zinco).
- Baterias não-recarregáveis não devem ser recarregadas.
- Pilhas recarregáveis devem ser recarregadas somente sob supervisão de um adulto.
- Pilhas recarregáveis devem ser recarregadas somente sob supervisão de um adulto.
- Use apenas baterias do mesmo tipo ou de tipo equivalente, como recomendado.
- Não devem ser misturados tipos diferentes de pilhas, ou pilhas novas e usadas.
- As pilhas devem ser inseridas com a polaridade correta.
- Os terminais de suprimento não devem ser colocados em curto-circuito.
- Verifique que todas as superfícies de contato estejam limpas e brilhantes antes de instalar as pilhas.
- Pilhas gastas devem ser removidas do produto.
- Não jogue baterias no fogo. Disponha delas em local seguro a apropriado.

Français

Gymini® du développement de luxe Boho Chic

NOTICE D'UTILISATION

LIRE LES INSTRUCTIONS AVANT UTILISATION, SY CONFORMER ET LES GARDER COMME RÉFÉRENCE.

IMPORTANT:

- Assemblage par un adulte requis. Nécessite un tournevis cruciforme (non fourni).
- Ne jamais monter/démonter quand Bébé est sur le tapis. Le faire uniquement quand Bébé est hors de portée.
- Ne modifiez ce produit en aucun cas.
- Ne laissez jamais des enfants sans surveillance.
- Ne laissez pas Bébé jouer avec les arches quand elles ne sont pas attachées au tapis.
- AVERTISSEMENT:** Débarrassez-vous immédiatement des piles usagées. Veillez à éloigner les piles neuves et usagées de la portée des enfants. Si vous pensez qu'une pile a été ingérée ou introduite dans le corps, consultez immédiatement un médecin.
- Seuls des adultes peuvent remplacer les piles (tournevis non fourni).
- Fonctionne avec 3 piles bouton (1,5 V, LR44/AG13, fournies).

Informations supplémentaires concernant les piles :

- Nous vous recommandons d'utiliser des piles alcalines qui durent plus longtemps.
- Ne pas mélanger vieilles et nouvelles piles.
- Ne mélanger pas les piles alcalines, standard (carbonezinc) et rechargeables (nickel-cadmium).
- Ne tentez pas de recharger des piles non rechargeables.
- Enlevez les piles rechargeables du produit avant de les recharger.
- Ne rechargez des piles qu'en présence d'un adulte.
- N'utilisez que des piles de type identique ou similaire.
- Ne pas utiliser en même temps différents types de piles ou des piles neuves et usagées.
- Veillez en insérant les piles, à bien respecter la polarité.
- Ne pas court-circuiter les pôles.
- Bien vérifier que toutes les surfaces de contact sont bien propres avant d'insérer les piles.
- Enlevez du produit les piles usées.
- Ne pas jeter les piles au feu. Débarrassez-vous des piles usagées comme il se doit.
- Pour les produits électroniques, insérer de nouvelles piles et tenter de faire fonctionner le produit à nouveau d'avant d'appeler le Service Clientèle.
- En fin de vie, rapporter le produit/piles dans un lieu de collecte approprié.

Français

WICHTIG:

- Der Zusammenbau ist durch einen Erwachsenen vorzunehmen. Für den Aufbau ist ein Kreuzschlitzschraubenzieher erforderlich (nicht im Lieferumfang enthalten).
- Niemals zusammenbauen / auseinandernehmen, während sich das Baby auf der Matte befindet. Führen Sie diese Handlungen stets in sicherer Entfernung zum Baby aus.
- Wenn Sie es, dieses Produkt in irgendeiner Form umzubauen oder zu verändern, lassen Sie Ihr Kind niemals unbeaufsichtigt.
- Lassen Sie das Baby auf keinen Fall mit den Rundbögen spielen, wenn diese nicht an der Matte befestigt sind.
- WARNUNG:** Gebrauchte Batterien umgehend entsorgen. Neue und gebrauchte Batterien von Kindern fernhalten. Wenn Sie denken, dass Batterien eventuell geschluckt oder in einen Körperteil gesteckt wurden, sofort ärztliche Hilfe hinzuziehen.
- Batterien sollten nur von Erwachsenen gewechselt werden (Schraubenzieher nicht beigefügt).
- Nutzt drei Knopfzellen (1,5 V Typ LR44/AG13) inbegriffen.

Sonstige Batterieinformation:

- Wir empfehlen Alkalibatterien für eine längere Batteriehaltbarkeit.
- Kombinieren Sie keine alten Batterien mit neuen, kombinieren Sie keine Alkali-, Standard- (Kohlenstoff-Zink) oder wiederaufladbaren (Nickel-Kadmium) Batterien.
- Nicht wiederaufladbare Batterien dürfen nicht nachgeladen werden.
- Wiederaufladbare Batterien dürfen nicht nachgeladen werden.
- Wiederaufladbare Batterien müssen vor dem Nachladen aus dem Spielzeug entfernt werden.
- Verwenden Sie nur Batterien des empfohlenen oder eines äquivalenten Typs.
- Verschiedene Arten von Batterien oder neue und gebrauchte Batterien dürfen nicht gemischt werden. Batterien müssen entsprechend der korrekten Polarität eingesetzt werden.
- Die Versorgungsschlüsse dürfen nicht kurzgeschlossen werden.
- Überprüfen Sie, ob alle Kontaktflächen sauber und glänzend sind, bevor Sie die Batterien einlegen.
- Verbrauchte Batterien müssen aus dem Spielzeug entfernt werden.
- Verbrennen Sie Batterien niemals! Entsorgen Sie diese auf angemessene und sichere Weise.
- Legen Sie neue Batterien ein die und testen Sie die Funktion noch einmal, bevor Sie den Kundenservice anrufen.

Français

Entretien et Entreposage :

- Instructions de lavage : Enlevez les parties en plastique avant de laver le produit.
 - Jouets
 - Tapis
- NE PAS immerger les autres parties du produit dans l'eau.
- Enlevez les piles si vous n'utilisez pas ou entreposez le produit pour une longue période.

Ne pas s'appuyer/grimper sur la barre



Deutsch

Boho Chic Luxus Entwicklungs-Gymini

GEBRAUCHSANLEITUNG

LESEN SIE DIESE ANWEISUNGEN VOR GEBRAUCH, BEFOLGEN SIE DIESE UND BEWAHREN SIE SIE SORGFÄLTIG AUF.

- Entsorgen Sie das Produkt/Batterien bei einer geeigneten Sammelstelle.

Reinigung und Aufbewahrung:

- Waschanleitung: Kunststoffteile vor dem Waschen entfernen.
 - Spielzeug
 - Matte
- KEINE anderen Teile des Produkts in Wasser eintauchen.
- Entfernen Sie die Batterien für eine längerfristige Lagerung oder Nichtbenutzung.

Lehnen Sie sich nicht an / oder steigen Sie nicht auf die Bar



Boho-Chic luxe ontwikkelings-Gymini

INSTRUCTIES

LEES EERST DE GEBUIKSAANWIJZING EN VOLG DEZE OP. BEWAAR DEZE OM LATER TE KUNNEN RAADPLEGEN.

BELANGRIJK:

- Te monteren door een volwassene. kruiskop schroevendraaier nodig (niet inbegrepen).
- Nooit in elkaar zetten / afbreken terwijl de baby zich op de mat bevindt. Voer deze handelingen altijd uit wanneer de baby er niet bij is.
- Verander dit product op geen enkele manier.
- Laat uw kinderen geen enkel moment zonder toezicht.
- Laat uw baby niet met de bogen spelen als ze niet aan de speelmat bevestigd zijn.
- WAARSCHUWING:** Gebruikte batterijen onmiddellijk verwijderen. Houd nieuwe en gebruikte batterijen weg van kinderen. Als u denkt dat batterijen zijn ingeslikt of in enig deel van het lichaam zijn geplaatst, moet u onmiddellijk medische hulp inroepen.
- Alleen volwassenen mogen batterijen verwisselen (schroevendraaier, niet inbegrepen).
- Gebruikt 3 knoopcel batterijen (1,5 V type LR44 / AG13) inbegrepen

Overige informatie over de batterij:

- Wij adviseren alkaline batterijen omdat deze een lange levensduur hebben.
- Gebruik geen oude en nieuwe batterijen door elkaar.
- Gebruik geen alkalische, standaard (carbonzink) of oplaadbare (nikkel-cadmium) batterijen door elkaar.
- Probeer geen batterijen op te laden die niet voor opladen geschikt zijn.
- Oplaadbare batterijen moeten voor het opladen uit het speelgoed verwijderd worden.
- Oplaadbare batterijen mogen alleen onder toezicht van een volwassene opgeladen worden.
- Gebruik alleen batterijen van hetzelfde of gelijkwaardige soort.
- Verschillende soorten batterijen of nieuwe en gebruikte batterijen mogen niet met elkaar worden gebruikt.
- Zorg ervoor dat er geen n kortsluiting ontstaat bij de toevoerterminals.
- Controleer of de contactoppervlakken schoon zijn voordat u de batterijen plaatst.
- Opengebruikte batterijen moeten uit het speelgoed verwijderd worden.
- Verbrand de batterijen niet. Lever de batterijen in bij uw dichtstbijzijnde inleverpunt.

Nederland

INSTRUCTIES

- Werk het product niet? Plaats nieuwe batterijen en probeer opnieuw. Werk het product nog niet? Neem dan contact op met onze klantenservice.
- Lever het product na einde levensduur in bij de milieustraat in uw gemeente.

Schoonmaken en bewaren:

- Wasinstructies: Verwijder plastic onderdelen voor het wasen.
 - Speelgoed
 - Mat
- Dompel GEEN andere delen van het product in water.
- Verwijder de batterijen in geval van langdurig opbergen of ongebruik.

Niet op de stang leunen/ klimmen



Voor klantenservice informatie kunt u terecht op onze website: www.tinylove.com

Lujoso Gymini® para el desarrollo del bebé Boho Chic

GUÍA DE INSTRUCCIONES

LEER LAS INSTRUCCIONES ANTES DE LA UTILIZACIÓN, SEGUÍRLAS Y CONSERVARLAS COMO REFERENCIA.

IMPORTANTE:

- Se requiere ensamblaje por un adulto. Se requiere un destornillador Philips (no incluido).
- Nunca arme ni desarme cuando el bebé se encuentra sobre la manta. Realice estas acciones únicamente cuando el bebé está lejos.
- No cambie ni altere este producto.
- No deje a sus niños sin atención en ningún momento.
- No permita que el bebé juegue con los arcos cuando no están fijados a la cobija.
- ADVERTENCIA:** Deseche inmediatamente las pilas usadas. Mantenga las pilas nuevas y usadas alejadas de niños. Si piensa que se pueden haber tragados o puestos dentro de una parte del cuerpo, busque atención médica de inmediato.
- Sólo un adulto puede sustituir las pilas (destornillador no incluido).
- Utiliza 3 pila tipo botón (1,5 v tipo LR44/AG13) incluidas.

Más informaciones sobre baterías:

- Recomendamos el uso de baterías alcalinas para una mayor duración.
- No mezclar baterías nuevas y viejas.
- No mezclar baterías alcalinas, estándar (carbonozinc) o recargables (níquel-cadmio).
- Las baterías no recargables no deben ser recargadas.
- Las pilas recargables tienen que extraerse del juguete antes de cargarlas.
- Las pilas recargables sólo deben cargarse bajo la supervisión de un adulto.
- Usar sólo baterías del tipo recomendado o equivalentes.
- No mezclar baterías de distintos tipos o baterías nuevas y usadas.
- Las pilas deben insertarse con la polaridad correcta.
- Las terminales de alimentación no deben cortocircuitarse.
- Compruebe que todas las superficies de contacto estén limpias y claras antes de instalar las baterías.
- Las pilas gastadas deben extraerse del producto.
- No quemar baterías. Desechar las baterías de manera segura y adecuada.

Español

IMPORTANTE:

- Instale baterías nuevas y reintente si funcionan antes de llamar al Servicio del Cliente de electrónicas.
- Al final de su vida útil, llevar el producto/pilas a un punto de recogida apropiado.

Limpieza y almacenamiento:

- Instrucciones de lavado: Antes de lavar, retirar las piezas plásticas.
 - Juguetes
 - Manta
- NO submerja otras partes del productos en agua.
- Extraiga las pilas si no lo utiliza o lo guarda durante mucho tiempo.

No apoyarse/trepas sobre la barra



Para receber ajuda do serviço de informação ao cliente, por favor visite nosso website: www.tinylove.com

Italiano

Palestrina evolutiva di lusso Boho Chic

MANUALE D'ISTRUZIONI

LEGGERE LE ISTRUZIONI PRIMA DELL'USO, ATTENERSI AD ESSE E CONSERVARLE PER RIFERIMENTO FUTURO.

IMPORTANTE:

- Richiesto assemblaggio da parte di un adulto. È necessario un cacciavite a stella (non incluso).
- Non assemblare / smontare quando il bambino è sul tappetino. Eseguire sempre queste operazioni lontano dal bambino.
- Non modificare o alterare questo prodotto in alcun modo.
- Non lasciare mai il bambino senza sorveglianza.
- Non consentire al bambino di giocare con gli archi quando questi non sono agganciati al tappetino.
- AVVERTENZA:** Eliminare immediatamente le batterie scariche. Tenere le batterie nuove e usate lontano dalla portata dei bambini. Se si teme che le batterie possano essere state ingerite o inserite in qualsiasi parte del corpo, rivolgersi immediatamente al medico.
- Le batterie devono essere sostituite solo da persone adulte (cacciavite non incluso).
- Utilizzare 3 pile a bottone (1,5 v tipo LR44/AG13) incluse.

Altre informazioni sulle batterie:

- Raccomandiamo l'utilizzo di pile alcaline per una maggiore durata.
- Separare sempre le batterie usate da quelle nuove.
- Tenere separati i diversi tipi di batterie: alcaline, standard (zinco-carbone) e ricaricabili (nickel-cadmio).
- Le batterie non ricaricabili non si devono mai ricaricare.
- Le pile ricaricabili devono essere rimosse dal prodotto prima di essere ricaricate.
- Le pile ricaricabili devono essere ricaricate solo sotto la sorveglianza di un adulto.
- Usare batterie di un solo tipo o di tipi equivalenti raccomandati.
- Non mescolare diversi tipi di batterie o batterie nuove e usate.
- Le pile devono essere inserite secondo la corretta polarità.
- Non mandare i contatti in cortocircuito.
- Verificare che tutte le superfici di contatto siano ben pulite prima di inserire le pile.
- Le pile scariche devono essere rimosse dal prodotto.

Non appoggiarsi / arrampicarsi alla barra.

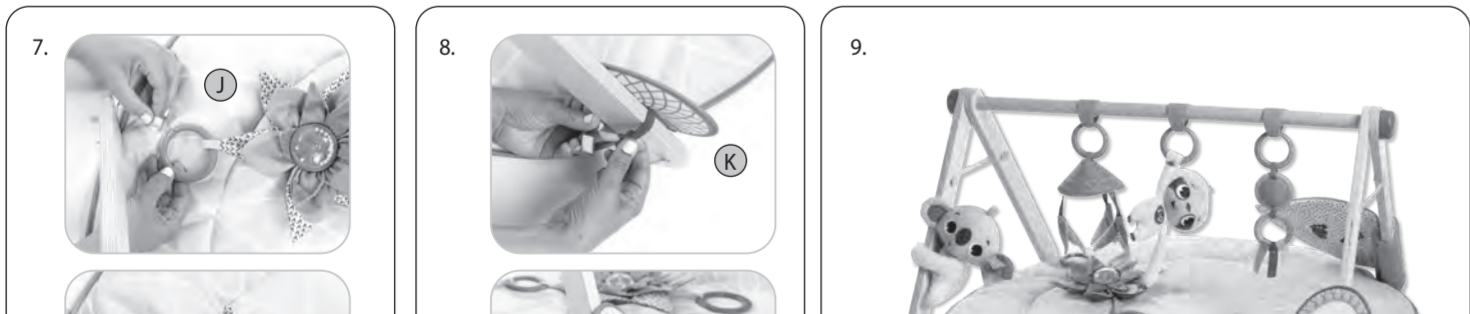

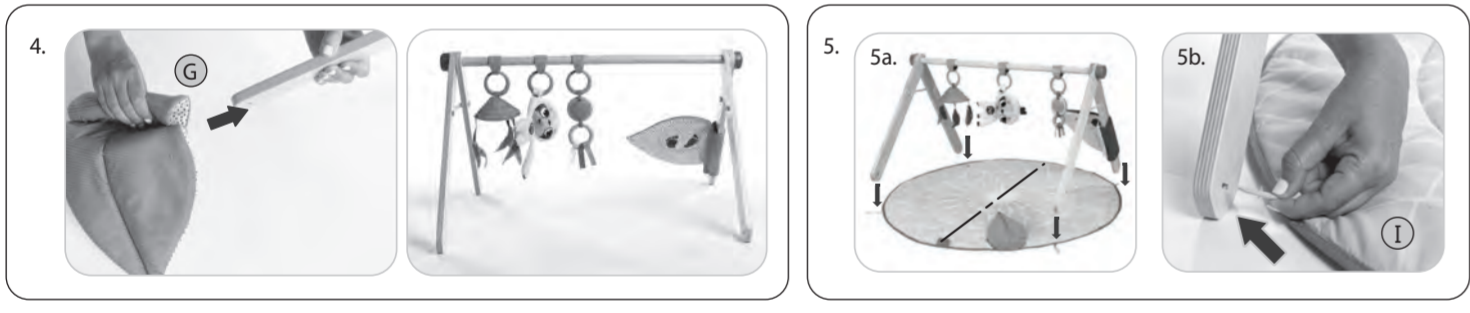
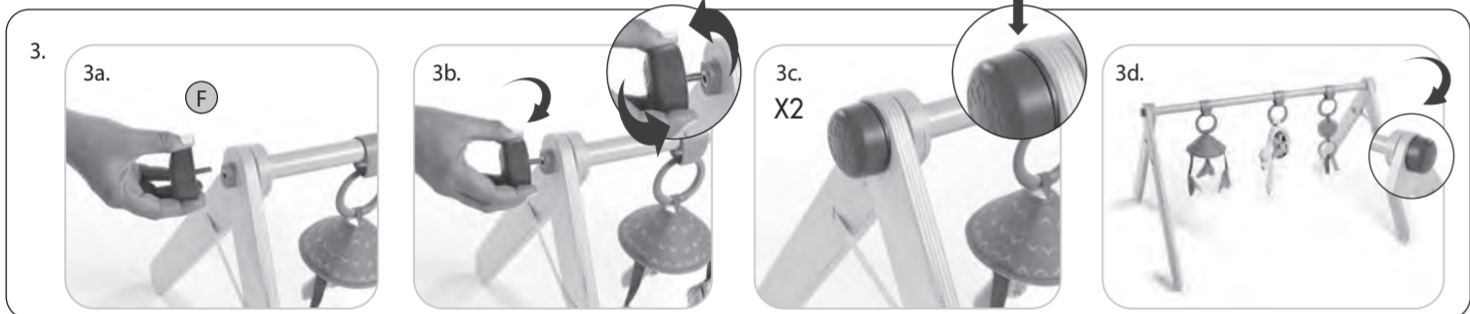
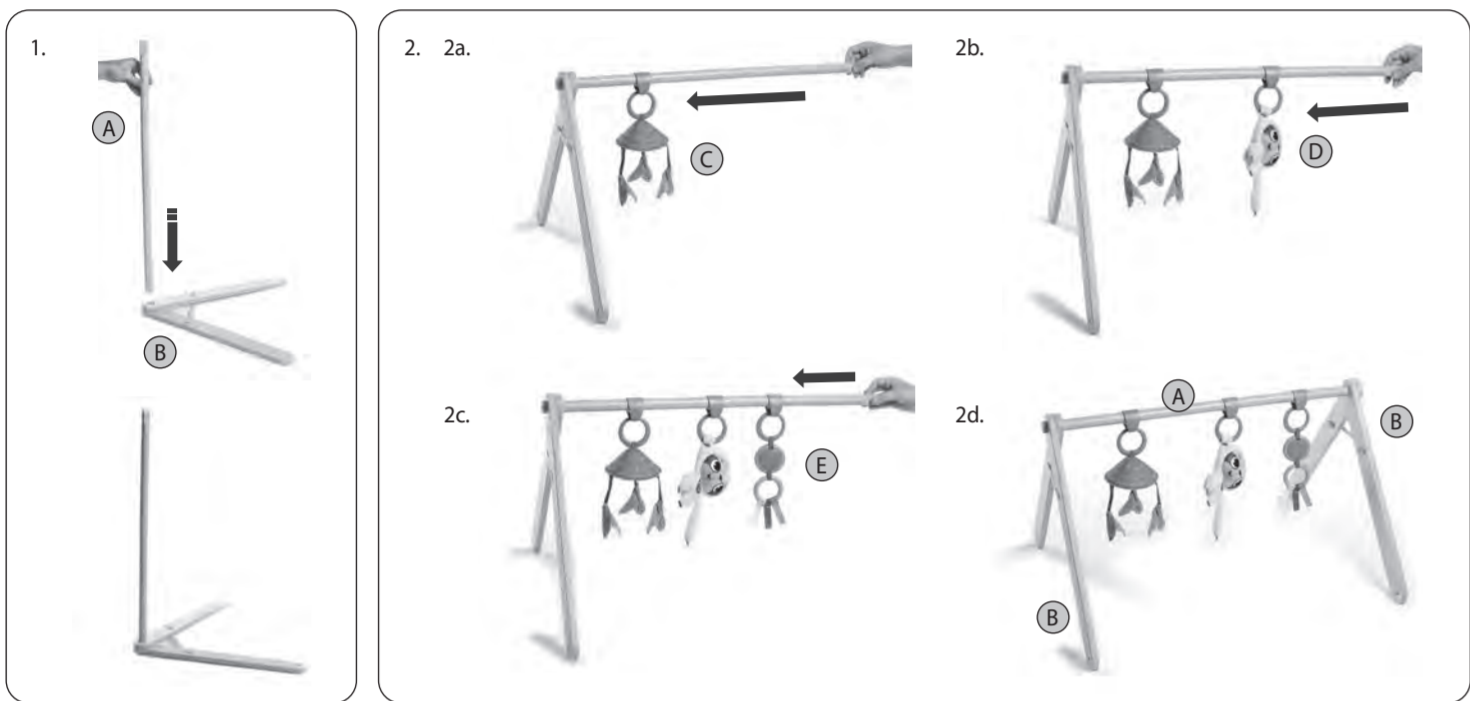
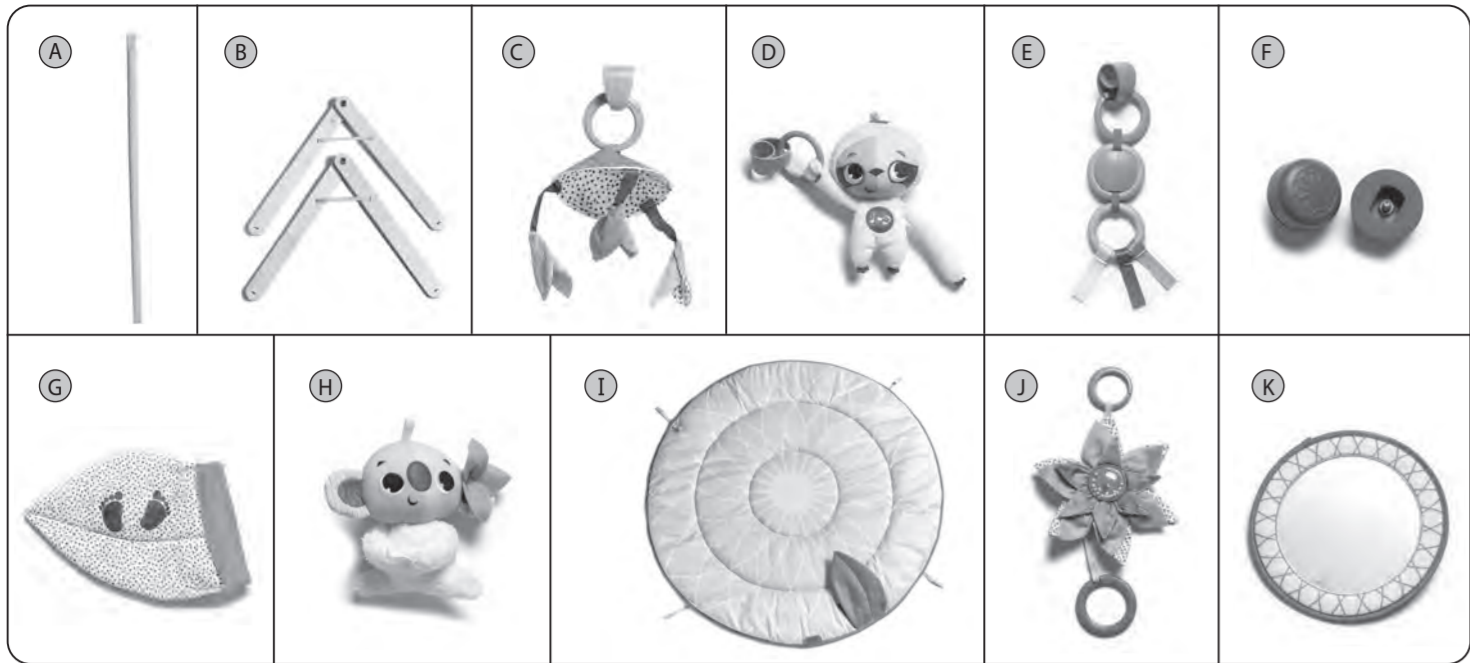


Per informazioni sull'assistenza clienti, visitare il nostro sito web: www.tinylove.com

Voor klantenservice informatie kunt u terecht op onze website: www.tinylove.com

Für Informationen zu unserem Kundenservice besuchen Sie bitte unsere Website: www.tinylove.com

Para receber ajuda do serviço de informação ao cliente, por favor visite nosso website: www.tinylove.com



Suomi

Boho Chic Luxe harjoittelumatto

KÄYTTÖOHJEET

LUE KÄYTTÖOHJEET ENNEN KÄYTTÖÄ JA NOUDATA NIITÄ. SÄILYTTÄ OHJEET VASTAISUUDEN VARALLE.

TÄRKEÄÄ:

- Aikuisen koottava. Ristipääruuimeisella tarpeen (ei toimiteta).
- Älä koskaan kokoa tai pura osia, kun vauva on matolla. Suorita nämä toimet, kun vauva ei ole lähellä.
- Älä muuntele tai muuta tätä tuotetta millään tavalla.
- Älä jätä lastasi hetkeksikään ilman valvontaa.
- Älä anna lapsesi leikkiä kaarilla silloin kun ne eivät ole mattoon kiinnittyneinä.
- VAROITUS:** Hävittä käytetyt paristot välittömästi. Pidä uudet ja käytetyt paristot poissa lasten ulottuvilta. Jos luulet, että akkuja on mahdollisesti otettu tai sijoitettu johonkin kehon osaan, ota välittömästi yhteys lääkäriin.
- Vain aikuinen saa vaihtaa paristot (uuvimeisseli mukaan).
- Käyttää 3 nappiparistot (1,5 V tyyppi LR44 / AG13) (mukaan).

Lisätietoja paristoista:

- Suosittellemme alkaliparistoja vuoksi pidetään äkun käyttöä.
- Vanhoja ja uusia paristoja ei saa käyttää yhdessä.
- Älä käytä samanaikaisesti eri tyyppisiä paristoja – Älä sekoita keskenään alkali-, standardi- (hiili-sinkkiparistot) tai uudelleenladatavia (nikkelikadmium) paristoja.
- Uudelleenladatavien paristojen lataamisen saa tehdä vain aikuisten valvonnassa.
- Uudelleenladatavien paristojen lataamisen saa tehdä vain aikuisten valvonnassa.
- Ei-ladattavia paristoja ei saa ladata uudelleen. Käytä vain suositettuja tai vastaaventyypisiä paristoja.
- Älä sekoita erilaisia paristoja tai uusia ja vanhoja paristoja.
- Paristot on työnnettävä sisään niin, että navat tulevat oikein päin.
- Pariston napoja ei saa kytkyä oikosulkuun.
- Varmista, että kaikki kosketuspinnat ovat puhtaat ja paljasti ennen kuin asetat paristot.
- Looppaun kuluneet paristot on poistettava lelusta.
- Paristoja ei saa hävittää polttamalla. Hävittä paristot turvallisesti paikallisten ohjeiden mukaan.
- Asenna uudet paristot ja testata toimivuutta uudelleen ennen yhteydenottoa asiakaspalveluun.

Lisätietoja asiakaspalvelusta sivuiltamme: www.tinylove.com

Norsk

Boho Chic Luxe Developmental Gymini®

BRUKSANVISNING

LES BRUKSANVISNINGENE FØR BRUG, FØLG DEM OG TA VARE PÅ DEM.

VIKTIG:

- Montering av voksen påkrevd. Bruken stjerne-skrutvekter (ikke inkludert).
- Må ikke settes/legges sammen når babyen ligger på matten. Utfør alltid disse handlingene vekst i fra babyen.
- Dette produktet må ikke på noen måte modifiseres eller endres.
- Forlåt aldri barnet uten tilsyn.
- Ikke la barnet leke med buene når de ikke er festet til matten.
- ADVARSEL:** Kast brukte batterier umiddelbart. Hold nye og brukte batterier borte fra barn. Hvis du tror at batterier kan ha blitt svelet eller befinner seg inni kroppen, må du øyeblikkelig kontakte lege.
- Utskifting av batterier må bare utføres av en voksen person only (skrutvekter ikke inkludert).
- Bruker 3 knappceller batterier (1,5 v type LR44 / AG13) inkludert.

Annens batteri informasjon:

- Vi anbefaler alkaliske batterier for lengre batterilevetid.
- Vanlige batterier må ikke gjenopplades.
- Ikke bland alkaliske, vanlige (karbon-sink) eller gjenoppladbare (nikkel-kadmium) batterier.
- Oppladbare batterier må fjernes fra mobilen før gjenoppladning.
- Gjenoppladbare batterier må fjernes fra innretningen før oppladning.
- Gjenoppladbare batterier må bare opplades under overoppsyn av en voksen person.
- Bruk kun batterier av samme eller tilsvarende type som anbefalt.
- Ulike typer batterier eller nye og brukte batterier må ikke brukes sammen.
- Batteriene må plasseres i riktig pol-retning.
- Batteriene kan lekkte væske som kan være skadelig for babyen din og produktet. Vi anbefaler derfor på det sterkeste kun å bruke høykvalitet, alkaliske (tørr) batterier.
- Sjekk at alle kontaktflatene er rene og blanke før du installerer batteriene.
- Utbrukte batterier må fjernes fra innretningen.
- Bruk kun batterier av samme eller tilsvarende type som anbefalt.
- Sett inn nye batterier og restar for du ringer den elektroniske kundeservicen.

Dansk

Boho Chic Luxe aktivitetstæppe

BETJENINGSVEJLEDNING

LÆS BRUGSANVISNINGEN FØR BRUG, FØLG DEN OG GEM DEN TIL SENERE BRUG.

VIGTIGT:

- Samling skal foretages af en voksen. Stjerne-skrutvekter nødvendig (medfølger ikke). Foretag aldrig samling/adskillelse, når babyen befinder sig på matten. Udfør altid disse handlinger på afstand af babyen.
- Foretag ikke ændringer eller modifikationer af dette produkt på nogen måde.
- Efterlad aldrig barnet uden opsyn.
- Lad ikke babyen lege med buene, når de ikke er fastgjort til tæppet.
- ADVARSEL:** Bortskaf øjeblikkeligt brugte batterier. Opbevar nye og brugte batterier utilgængeligt for børn. Hvis du mener, at batterier kan være blevet indtaget eller placeret i nogen del af kroppen, skal du straks søge lægehjælp.
- Kun voksne må udskifte batterier (skrutvekter medfølger ikke).
- Brug 3 stk. knapcellebatterier (1,5 V type LR44/AG13) (medfølger).

Øvrige batterioplysninger:

- Vi anbefaler brug af alkaliebatterier af hensyn til længere batterilevetid.
- Bland ikke nye og gamle batterier.
- Bland ikke almindelige alkalisk-batterier med genopladelige batterier (NCD-batterier).
- Ikke-genopladelige batterier må ikke genoplades.
- Genopladelige batterier skal fjernes fra produktet før opladning.
- Genopladelige batterier må kun genoplades under opsyn af voksne.
- Beryt kun batterier af samme eller lignende type som anbefalet.
- Bland ikke forskellige batterier eller nye og gamle batterier.
- Batterierne ska sættes in med rätt polaritet.
- Forsyningsterminalerne må ikke kortsluttes.
- Kontroller, at alle kontakflader er rene og blottede, før batterierne sættes.
- Afladte batterier skal fjernes fra produktet.
- Batterier må ikke afbrændes. Kasser batterier på en sikker og passende facon.
- Sæt nye batterier, og afprøv funktionaliteten igen, før du ringer til kundeservice for forbrugerelektronik.
- Når produkterne/batterierne er udjente, skal de kasseres på et genbrugscenter.

Der findes oplysninger om kundeservice på vores websted: www.tinylove.com

عربية


لعبة تطويرية بوهو شيك لوكس

دليل الإرشادات

اقرأ الإرشادات جيدًا قبل الاستخدام، واتبعها واحتفظ بها للرجوع إليها في أي وقت.

التنظيف والتخزين:

- إرشادات التجميل.
 - اغسل الأجزاء البلاستيكية قبل اللعب.
 - لا تغمر أجزاء المنتج الأخرى بالماء.
 - أزل البطاريات للتخزين طويل المدى أو فترات عدم الاستخدام.
- لا تتكئ أو تتسلق على الشريط



معلومات أخرى حول البطاريات:

- نوصي باستخدام بطاريات قلوية لتوفير عمر أطول للبطارية.
- لا تستخدم بطاريات قديمة مع أخرى جديدة.
- لا تجمع بين البطاريات القلوية، أو القاسية (زنك الكربون) أو القابلة لإعادة الشحن (نيكل-كادميوم).
- لا تمت إعادة شحن البطاريات غير القابلة لإعادة الشحن.
- يجب إزالة البطاريات القابلة لإعادة الشحن من الوحدة قبل شحنها.
- لا يجب شحن البطاريات القابلة لإعادة الشحن إلا تحت إشراف البالغين.
- استخدم فقط البطاريات من النوع نفسه أو من نوع مماثل فقط للإرشادات.
- لا يجوز خلط أنواع مختلفة من البطاريات أو بطاريات مستعملة مع بطاريات جديدة.
- يجب إخراج البطاريات في اتجاه القطبية الصحيحة.
- لا يجب أن تكون أطراف الإمداد ذات دارة قصيرة.
- تحقق من نظافة جميع أسطح التماس قبل تركيب البطارية.
- يجب إزالة البطاريات الفارغة من المنتج.
- لا تقم بإخراج البطاريات، تغلص من البطاريات بطريقة مناسبة وأمنة.
- قم بتركيب البطاريات الجديدة وأعد التشغيل قبل الاتصال بقدمه المستهيكين المنطقية بالالكترونيات.
- باتجاه فترة صلاحية البطاريات، تغلص من المنتج/البطاريات في نقطة تجميع مناسبة.

For kundeservice informasjon vennligst besøk vår hjemmeside: www.tinylove.com

www.tinylove.com

Svenska

Boho Chic Luxe Developmental Gymini®

INSTRUKTIONSGUIDE

LÄS ANVISNINGARNA FÖRE ANVÄNDNINGEN, FÖLJ DEM OCH SPARA DEM FÖR FRAMTIDA BRUK.

VIKTIGT:

- Montering av en vuxen krävs. Kräver en Philips skrutvmejsel (ingår ej).
- Montera eller plocka aldrig isär när din baby ligger på mattan. Utför alltid dessa åtgärder på avstånd från din baby.
- Justera eller ändra inte på något sätt denna produkt.
- Lämma aldrig dina barn utan uppsyn.
- Tillåt inte din baby leka med bägarna när de är lösjordade från tacket.
- VARNING:** Kassera omedelbart använda batterier. Förvara nya och använda batterier borta från barn. Om du tror att batterier kan ha svalts eller hämnat inuti någon del av kroppen, uppsök omedelbart medicinsk hjälp.
- Byt av batterier skall endast utföras av vuxna (skrutvmejsel ingår ej).
- Använder 3 knappcellsbatterier (1,5 v typ LR44/AG13) ingår.

Annan information om batterier:

- Vi rekommenderar alkaliska batterier för längre batteriletid.
- Blanda inte nya och gamla batterier.
- Blanda inte alkaliska, standard-, (karbonzink) eller uppladdningsbara (nickel-kadmium) batterier.
- Upppladdningsbara batterier skall avlägnas från leksaken innan de laddas.
- Endast vuxna personer får ladda laddningsbara batterier.
- Ikke uppladdningsbara batterier får inte laddas om.
- Använd endast rekommenderade eller likvärdiga batterier.
- Blanda inte olika, nya eller begagnade typer av batterier.
- Batterierne ska sättas in med rätt polaritet.
- Tillförlse terminalen får inte kortslutats.
- Kontrollera att alla kontaktytor är rena och blanka innan du installerar batterier.
- Urladdade batterier skall avlägnas från leksaken.
- Bränn inte batterierne. Gör dig av med tomma batterier på ett säkert sätt.
- Sätt i nya batterier och försök igen innan du ringer Kundtjänst för elektronik.
- I slutet av sin livslängd, kassera produkten/ batterierne på ett miljövänligt insamlingsställe.

För kundserviceinformation besök vår hemsida: www.tinylove.com

Ελληνικά

Γυμναστήριο Boho Chic Luxe

ΟΔΗΓΙΕΣ

Διαβάστε τις οδηγίες πριν από τη χρήση, ακολουθήστε τις και χρησιμοποιείτε τις ως αναφορά.

ΣΗΜΑΝΤΙΚΟ:

- Απαιτείται συναρμολόγηση από ενήλικα. Απαιτείται καταβόδι Philips (δεν περιλαμβάνεται).
- Μην συναρμολογείτε/αποσυναρμολογείτε ποτέ όταν το μωρό βρίσκεται πάνω στο χαλί. Εκτελέστε πάντα αυτές τις ενέργειες μακριά από το μωρό.
- Μην τροποποιείτε και μην αλλάζετε το παρόν προϊόν με οποιοδήποτε τρόπο.
- Μην αφήνετε το μωρό να παίζει με τα τόξα όταν δεν είναι προσοχημένα στο χαλί.
- ΠΡΟΕΙΔΟΠΟΙΗΣΗ:** Απορρίψτε αμέσως τις μεταχειρισμένες μπαταρίες. Κρατήστε τις καινούργιες και τις μεταχειρισμένες μπαταρίες μακριά από παιδιά. Εάν υπάρχει υποψία κατάποσης των μπαταριών ή εισχώρησής τους σε οποιοδήποτε σημείο του σώματος, αναζητήστε άμεσα ιατρική βοήθεια.
- Η αντικατάσταση των μπαταριών πρέπει να γίνεται αποκλειστικά από ενήλικες (δεν περιλαμβάνεται καταβόδι).
- Χρησιμοποιεί 3 «μπαταρίες-κουμμάκι» (τύπου LR44/AG13 1,5 V), οι οποίες περιλαμβάνονται.

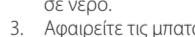

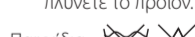
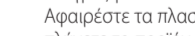
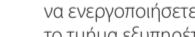
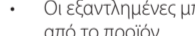
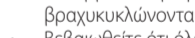
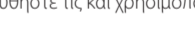



Άλλες πληροφορίες σχετικά με τις μπαταρίες:

- Σας συνιστούμε να χρησιμοποιείτε αλκαλικές μπαταρίες για μεγαλύτερη διάρκεια ζωής της μπαταρίας.
- Μην συνδυάζετε παλιές μπαταρίες με νέες.
- Μην συνδυάζετε αλκαλικές, συμβατικές (άνθρακα-φουεδαργύρου) ή επαναφορτιζόμενες (νικελίου-κadmίου) μπαταρίες.
- Οι επαναφορτιζόμενες μπαταρίες δεν πρέπει να επαναφορτίζονται.
- Οι επαναφορτιζόμενες μπαταρίες πρέπει να αφαιρούνται από τη μονάδα πριν από τη φόρτιση.
- Οι επαναφορτιζόμενες μπαταρίες πρέπει να φορτίζονται μόνο με επίβλεψη ενήλικου.
- Χρησιμοποιείτε μόνο μπαταρίες ίδιου ή ισοδύναμου τύπου, όπως συνιστάται.
- Μην αναμενίεται διαφορετικού τύπου μπαταριών ή καινούργιες με χρησιμοποιούμενες μπαταρίες.
- Οι μπαταρίες πρέπει να τοποθετούνται με τη σωστή πολικότητα.

Rengöring och förvaring:

- Varningsinstruktioner: Ta bort plastdelar före tvätt.
 - Leksaker
- Doppa INTE andra delar av produkten i vatten.
- Avlägna batterierna för långvarig förvaring eller om babystern inte ska användas under längre perioder.

Luta dig inte eller klättra på ramen



Gia πληροφορίες σχετικά με την εξυπηρέτηση πελατών επισκεφθείτε την ιστοσελίδα μας: www.tinylove.com